

OLIMPYAWIN PROFESSIONAL 4.0



The central graphic features the OLIMPYAWIN logo at the top, with the text "Gestione Gare Sportive Scuola" below it. In the center, the text "ISCRIZIONI ONLINE" is displayed in a large, bold, black font. Below this, a horizontal line with circular markers contains the text "OLIMPYA PROFESSIONAL 4.0". The graphic is surrounded by several small images: a basketball hoop, a swimmer underwater, a soccer player in a red jersey, a track athlete's legs, a skier, and a person on a golf course. Navigation arrows are visible in the bottom right corner of the graphic.

OPERAZIONI INIZIALI DI REGISTRAZIONE

Sommario

OPERAZIONI INIZIALI DI REGISTRAZIONE.....	3
• REGISTRAZIONE INZIALE	3
• QUALI SCUOLE O ISTITUTI DEVONO REGISTRARSI.....	3
• COME ACCEDERE ALLA PIATTAFORMA.....	3
• VIDEATA INIZIALE.....	3
• MESSAGGIO SPEDIZIONE E-MAIL CONFERMA REGISTRAZIONE	4
• CONTENUTO E-MAIL.....	4

OPERAZIONI INIZIALI DI REGISTRAZIONE

- **REGISTRAZIONE INZIALE**

Per poter operare con le iscrizioni on-line del software Olimpyawin pro 4.0, ogni singola scuola che intende partecipare alle fasi distrettuali e Provinciali dei Campionati Sportivi Studenteschi, dovrà registrarsi.

- **QUALI SCUOLE O ISTITUTI DEVONO REGISTRARSI**

Si dovranno registrare solamente le scuole che parteciperanno con i propri studenti iscritti al centro sportivo scolastico alle fasi distrettuali e provinciali indette dall'Amministratore Territoriale della Vs. Provincia.

Le scuole che aderiscono ai Campionati Studenteschi con le sole fasi d'istituto non dovranno iscriversi alla piattaforma.

- **COME ACCEDERE ALLA PIATTAFORMA**

Per accedere alla piattaforma si dovrà utilizzare il web digitando <https://www.olimpya.it> quindi premere sull'icona ISCRIZIONI ONLINE.

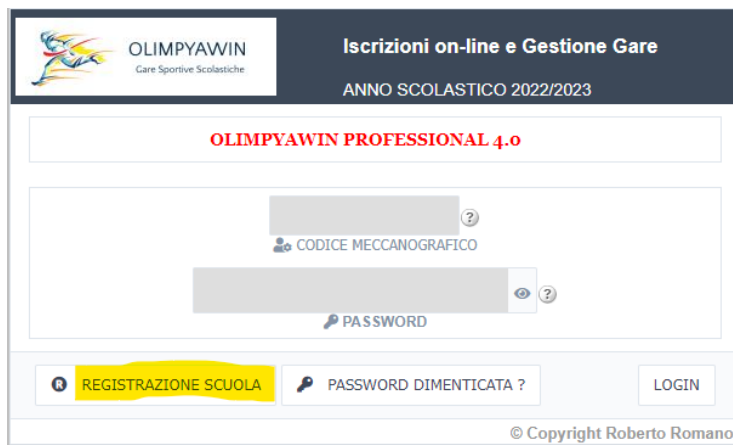
- **VIDEATA INZIALE**

Apparirà questa schermata.

La prima operazione da effettuare, come abbiamo detto, la registrazione del proprio istituto.

Utilizzare il tasto **REGISTRAZIONE SCUOLA** evidenziato in giallo nella figura.

La pressione del tasto porterà ad una nuova schermata.

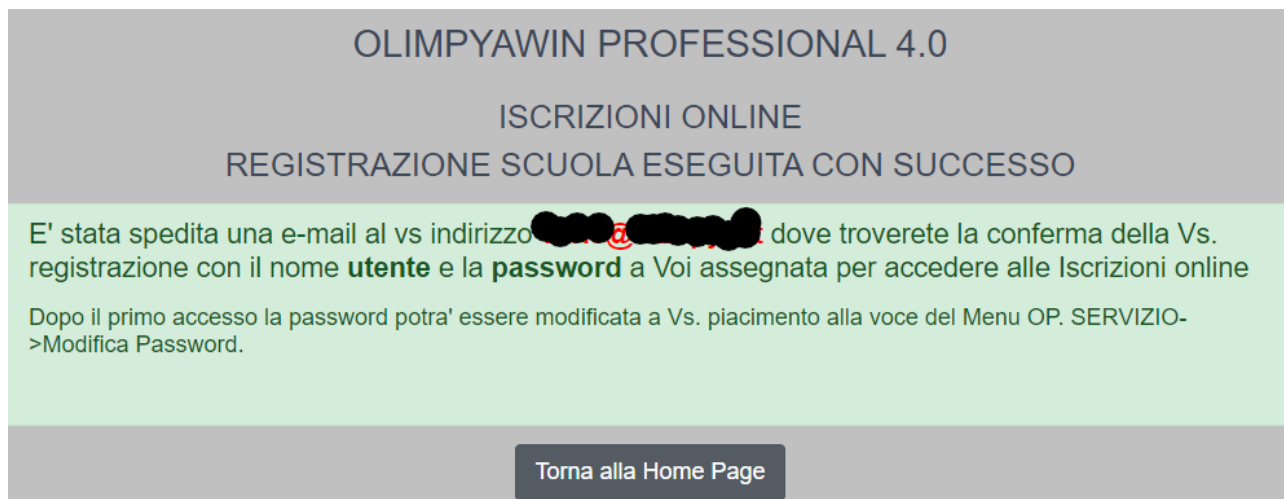



Alla voce **CODICE MECCANOGRAFICO** inserire il codice meccanografico della Vs. scuola. Se corretto automaticamente appariranno i dati relativi della propria scuola. Si potrà correggere eventualmente il nome della scuola se troppo lungo ed inserire il nome del Dirigente ed il numero di telefono della scuola.



Premere REGISTRAZIONE DATI

- MESSAGGIO SPEDIZIONE E-MAIL CONFERMA REGISTRAZIONE



OLIMPYAWIN PROFESSIONAL 4.0
ISCRIZIONI ONLINE
REGISTRAZIONE SCUOLA ESEGUITA CON SUCCESSO

E' stata spedita una e-mail al vs indirizzo [redacted] dove troverete la conferma della Vs. registrazione con il nome **utente** e la **password** a Voi assegnata per accedere alle Iscrizioni online

Dopo il primo accesso la password potra' essere modificata a Vs. piacimento alla voce del Menu OP. SERVIZIO->Modifica Password.

[Torna alla Home Page](#)

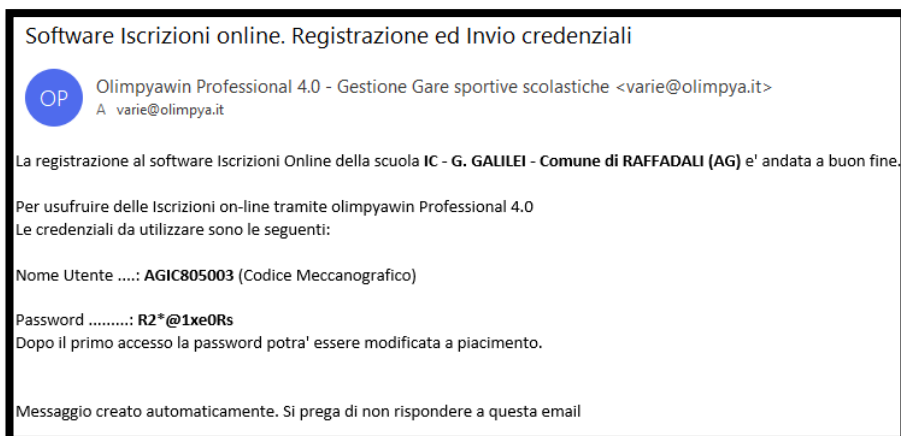
Dopo aver confermato apparirà un messaggio che vi informa che stata spedita una e-mail al vostro indirizzo istituzionale dove troverete Nome utente e Password a voi riservate

- CONTENUTO E-MAIL


La email ricevuta conterrà la conferma dell'avvenuta registrazione ed indicherà il nome utente assegnato (corrisponderà al Vs. codice meccanografico e la Password generata automaticamente del sistema.

Prendete nota della Password e tornati nella Home Page, negli appositi spazi il nome utente e la password e premete il pulsante LOGIN

Per il cambio Password vi invio a consultare l'intero manuale di istruzioni che potrete scaricare direttamente dal software utilizzando il MENU->OP.SERVIZIO->ISTRUZIONI.



Software Iscrizioni online. Registrazione ed Invio credenziali

 Olimpyawin Professional 4.0 - Gestione Gare sportive scolastiche <varie@olimpya.it>
A varie@olimpya.it

La registrazione al software Iscrizioni Online della scuola IC - G. GALILEI - Comune di RAFFADALI (AG) e' andata a buon fine.

Per usufruire delle Iscrizioni on-line tramite olimpyawin Professional 4.0
Le credenziali da utilizzare sono le seguenti:

Nome Utente: AGIC805003 (Codice Meccanografico)

Password: R2*@1xe0Rs
Dopo il primo accesso la password potra' essere modificata a piacimento.

Messaggio creato automaticamente. Si prega di non rispondere a questa email

L'operazione descritta in questo breve manuale potrà essere anche consultata tramite un tutorial video che illustra con chiarezza i vari passaggi. Utilizzare questo link: https://www.olimpya.it/portale/new/video/Registrazione_scuola.mp4