

CAMPIONATI STUDENTESCHI

ISCRIZIONI ON-LINE

UTENTE BASE



Sommario

◆	ISTRUZIONI UTENTE BASE (Scuole ed istituti)	3
❖	Pagina Iniziale	3
❖	Registrazione iniziale	4
❖	Spedizione email con credenziali.....	5
❖	Come accedere alle iscrizioni on-line	7
❖	Menu Principale.....	7
❖	Cambio Password	8
◆	CENTRO SPORTIVO SCOLASTICO	9
❖	Archivio Studenti	9
❖	Inserimento dati anagrafici.....	10
❖	Modifica.....	10
❖	Cancellazione.....	10
◆	ARCHIVIO DOCENTI (accompagnatori).....	11
❖	Inserimento	11
❖	<i>Modifica</i>	12
❖	<i>Cancellazione</i>	12
◆	DELIBERE ATTIVITA' SPORTIVE	12
◆	MANIFESTAZIONI.....	13
❖	Concetto di manifestazione.....	13
❖	Iscrizione Studenti ad una manifestazione.....	13
❖	Elenco Manifestazioni	14
❖	Registrazione di uno studente alla manifestazione.....	15
❖	Modifica.....	16
❖	Cancellazione.....	16
❖	<i>Metodo inserimento dati nelle altre discipline sportive</i>	16
❖	Stampa degli iscritti	17
◆	Creazione Modello EVENTI	18
❖	1 Step selezione docenti accompagnatori.....	18
❖	2 Step visione e controllo iscritti ed inserimento eventuali riserve	19
	3 step generazione e Stampa Modello EVENTI	19
❖	Stampa badge riconoscimento studenti iscritti.....	21
	CAPITOLO SECONDO SPORT DI SQUADRA	22
❖	Premessa	23

❖ Inserimento (iscrizione squadra)	23
❖ <i>Modifica</i>	24
❖ <i>Cancellazione</i>	24
❖ Creazione e stampa modello EVENTI	25
❖ Stampa badge riconoscimento studenti.....	27
CAPITOLO TERZO – ALTRE DISCIPLINE.....	28
❖ Premessa	29
❖ Inserimento Studenti.....	29
❖ Modifica.....	30
❖ Cancellazione.....	30
❖ Stampa iscritti.....	31
CAPITOLO QUARTO - PRE ADSIONI	32
❖ Premessa	33
❖ Inserimento disciplina	33
❖ Funzionalità dei pulsanti.....	34
❖ Stampa preadesioni.....	35
CAPITOLO QUINTO - CORSI DI AGGIORNAMENTO.....	36
❖ Premessa	37
❖ Visione manifestazioni.....	37
❖ Inserimento	37
❖ <i>Modifica</i>	38
❖ <i>Cancellazione</i>	38
ASSISTENZA.....	39
◆ Metodi di Assistenza.....	40
❖ Assistenza Tramite e-mail.....	40
❖ Assistenza Telefonica.....	41

CAPITOLO PRIMO

◆ ISTRUZIONI UTENTE BASE (Scuole ed istituti)

❖ *Pagina Iniziale*

Per accedere al software sarà necessario inserire l'indirizzo:

<https://www.olimpya.it/pro4>



La prima operazione da effettuare sarà la registrazione per poter accedere ai servizi del software.

Per potersi registrare premere il tasto REGISTRAZIONE SCUOLA.

❖ *Registrazione iniziale*

Nel form inserire il codice meccanografico della vostra scuola. Se corretto tutti i dati verranno recuperati dall'archivio del server

The image shows a screenshot of the OLIMPYAWIN registration form. At the top left is the OLIMPYAWIN logo with the text 'Gare Sportive Scolastiche'. To the right of the logo, it says 'ISCRIZIONI ON-LINE - ANNO SCOLASTICO 2022/2023'. Below this, the text 'OLIMPYAWIN PROFESSIONAL 4.0' is displayed in red. The form contains two input fields: the first is for the 'CODICE MECCANOGRAFICO' (mechanographic code) and the second is for the 'PASSWORD'. Both fields have a question mark icon to the right. Below the input fields, there are three buttons: 'REGISTRAZIONE SCUOLA' (with a registration icon), 'PASSWORD DIMENTICATA ?' (with a key icon), and 'LOGIN'. At the bottom right, there is a copyright notice: '© Copyright Roberto Romano'.

Completare i dati mancanti (Nome dirigente scolastico e nr. telefonico della scuola)

OLIMPYAWIN
Gare Sportive Scolastiche

MODULO REGISTRAZIONE SCUOLA O ISTITUTO

DATI SCUOLA O ISTITUTO

MECCANOGRAFICO **AGIC805003**

ISTITUTO **IC - G. GALILEI**

DATI DI GEOLOCALIZZAZIONE

► COMUNE **RAFFADALI**

► PROVINCIA **AG Agrigento**

► REGIONE **SIC Sicilia**

DIRIGENTE TELEFONO EMAIL

DIRIGENTE
NOME E COGNOME DEL DIRIGENTE SCOLASTICO

TELEFONO
NUMERO DI TELEFONO DELL'ISTITUTO

E-MAIL
ISTITUTO COMPRENSIVO - VIA VENEZUELA

► STATO - RIEPILOGO

Registrazione Dati Ritorna

❖ *Spedizione email con credenziali*

Effettuata la scelta per registrare i dati premere il pulsante azzurro Registrazione dati.

Verrà inviata automaticamente una email (xxxxxxx@istruzione.it) con le credenziali da utilizzare per accedere al software delle iscrizioni online.

OLIMPYAWIN PROFESSIONAL 4.0

ISCRIZIONI ONLINE

REGISTRAZIONE SCUOLA ESEGUITA CON SUCCESSO

E' stata spedita una e-mail al vs indirizzo [redacted] dove troverete la conferma della Vs. registrazione con il nome **utente** e la **password** a Voi assegnata per accedere alle Iscrizioni online

Dopo il primo accesso la password potrà essere modificata a Vs. piacimento alla voce del Menu OP. SERVIZIO->Modifica Password.

Torna alla Home Page

Esempio di e-mail ricevuta:

Software Iscrizioni online. Registrazione ed Invio credenziali



Olimpyawin Professional 4.0 - Gestione Gare sportive scolastiche <varie@olimpya.it>
A varie@olimpya.it

La registrazione al software Iscrizioni Online della scuola **IC - G. GALILEI - Comune di RAFFADALI (AG)** e' andata a buon fine.

Per usufruire delle Iscrizioni on-line tramite olimpyawin Professional 4.0
Le credenziali da utilizzare sono le seguenti:

Nome Utente: **AGIC805003** (Codice Meccanografico)

Password: **R2*@1xe0Rs**

Dopo il primo accesso la password potra' essere modificata a piacimento.

Messaggio creato automaticamente. Si prega di non rispondere a questa email

Prendere nota della Password inviata e tornare pagina Home.

❖ Come accedere alle iscrizioni on-line

1. Inserire il codice meccanografico
2. Inserire la password provvisoria ricevuta
3. Premere LOGIN

Nel caso fossero inseriti dati errati il sistema presenterà questo messaggio

La password inserita non è corretta
oppure la scuola non ha ancora effettuato la registrazione

Premere OK ed inserire nuovamente le credenziali

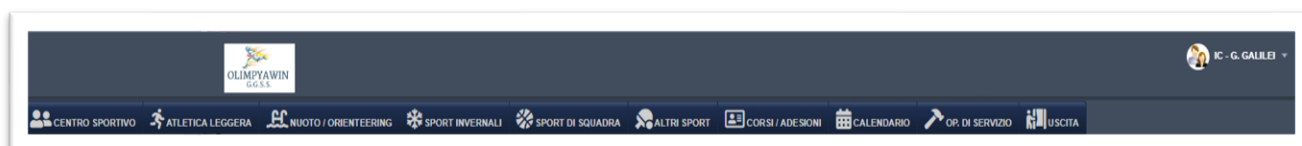
❖ Menu Principale

Apparirà il menu principale, attraverso il quale si potranno esercitare tutte le funzioni del software Iscrizioni on-line.

Il menu è composto da numerose voci orizzontali.

La pressione su ciascuna delle voci orizzontali determinerà l'apertura di un menu verticale.

La pressione di una delle voci verticali darà accesso alla funzione specificata





La password attribuita dal sistema contiene caratteri difficili da ricordare; pertanto, al primo ingresso si consiglia di modificarla inserendone una di Vs. gradimento.

❖ *Cambio Password*

Prima operazione da eseguire è il cambio di Password.

Dal menu utilizzare la voce **OP. DI SERVIZIO->Modifica password.**

1. Inserire la password desiderata
2. riscrivetela per conferma
3. premere il pulsante CONFERMA

OLIMPYAWIN
Gare Sportive Scolastiche

MODIFICA PASSWORD

NUOVA PASSWORD * nuova pwd (max 16 cara)

CONFERMA PASSWORD * Conferma pwd

* Campo obbligatorio

Conferma Ritorna

Apparirà una scritta con " Password **Modificata con Successo**", quindi Premere <-**Indietro** per tornare al menu principale.

◆ CENTRO SPORTIVO SCOLASTICO

❖ Archivio Studenti

L'archivio degli studenti è un database che ci permette di registrare gli alunni che partecipano al centro sportivo scolastico durante le ore extracurricolari e che in seguito partecipando alle manifestazioni delle varie discipline provinciali delle Gare Sportive Scolastiche organizzate dall'amministratore Territoriale oppure dalle federazioni sportive presenti nelle Schede Tecniche concordate ad inizio anno scolastico tra il Ministero dell'Istruzione, il CONI ed il CIP.

Questo piccolo database sarà molto utile durante fase di iscrizione alle gare, rendendo semplicissima la registrazione dello studente senza dover riscrivere ogni volta i dati anagrafici dello stesso.



1. **Nel database andranno iscritti solo gli alunni che partecipano alle gare provinciali e non alle fasi di istituto**
2. **Possono essere iscritti senza alcun limite temporale e nell'arco del tempo**
3. **Non serve iscriverli tutti all'inizio dell'anno scolastico**

IC - GANGITANO CANICATTI' (AG)								
CATEGORIA	RICARICARE	TUTTI I CAMPI	RICERCA PER COGNOME	NUOVO STUDENTE	STAMPA ISCRITTI	GRAFICO	ESPORTAZIONE	
		CATEGORIA	COGNOME	NOME	ANNO NASCITA	CAT. DISABILITA	ID STUDENTE	
CADETTE (6)	✓	CADETTE	AZUHI	KAREN	2007		7	
CADETTI (5)	✓	CADETTE	MARAN	LUISA	2008		10	
	✓	CADETTE	MARELLI	MAURA	2007		8	
	✓	CADETTE	NICOTERA	MONICA	2008		11	
	✓	CADETTE	PAOLETTI	SIMONA	2007		6	
	✓	CADETTE	ROBASI	NAIKE	2007		9	
	✓	CADETTI	BAIOCCHI	MICHELE	2007		3	
	✓	CADETTI	BOSCHI	MADCELLO	2008		2	
	✓	CADETTI	PICCIOLI	MAURIZIO	2008		4	
	✓	CADETTI	ROSSI	MAX	2007		1	
	✓	CADETTI	ZUCCOLI	ALBERTO	2007		5	
		Totale Generale					11	

[1 a 11 di 11]

❖ *Inserimento dati anagrafici*

Premere il tasto verde +NUOVO STUDENTE per aprire il form di Data Entry

Compilare i vari campi nelle zone indicate dai numeri (il numero tessera viene attribuito automaticamente dal sistema ID STUDENTE).

1. Sezione ove indicare se lo studente è normodotato oppure con presenza di disabilità.
2. Sezione inserimento dati anagrafici (Cognome, Nome, Data di Nascita). Dopo l'inserimento della data di nascita verrà assegnata automaticamente la categoria di appartenenza.

La pressione del pulsante Salva registrerà i dati nel server.

Se la data di nascita inserita non corrisponde alle categorie del grado scolastico il sistema ed i dati non vengono registrati

✘ ANNO 2004 - NON COMPATIBILE COL GRADO SCOLASTICO

❖ *Modifica*

Nella schermata con tutti gli iscritti

La pressione del pulsante richiamerà il form di data entry.

- Si potranno correggere i dati presenti e premendo il pulsante Salva i nuovi dati saranno registrati sostituendo i precedenti.

❖ *Cancellazione*

- La pressione del pulsante richiamerà il form di data entry.
- La pressione del Pulsante ELINIMA cancellerà definitivamente i dati dal server.

Vuoi davvero eliminare il record?


OK
Annulla

Prima di effettuare la cancellazione il sistema chiede una conferma con un avviso.

La pressione del pulsante OK i dati verranno cancellati definitivamente.

◆ ARCHIVIO DOCENTI (accompagnatori)

❖ Inserimento

 **L'archivio dei docenti ha particolare rilevanza in quanto dovranno essere selezionati come accompagnatori per essere inseriti nel Modello B da presentare sui campi di gara.**



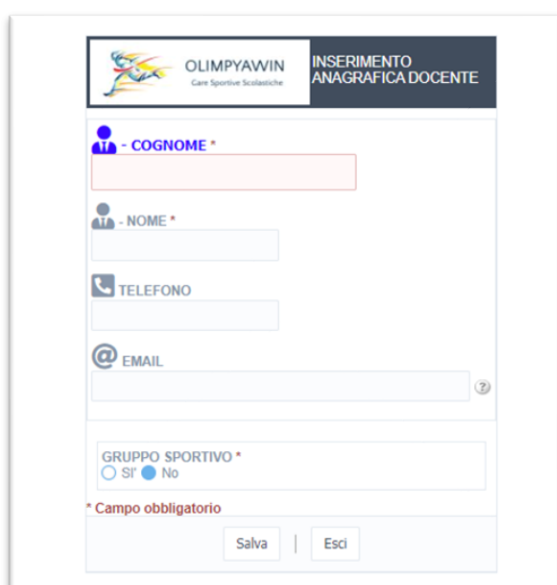
	COGNOME	NOME	CELLULARE	EMAIL	ATTIVITA' SPORTIVA	ORE IMPEGNATE
	BODEI	MIRKO	093 0303030	aaaa@mia.it	No	0
	MONIR	FRANCO	929 2939399		Sì	6
	ROCCOLO	LUIGIA	030 3033030		No	0

Totale Docenti dell'Istituto = 3

[1 a 3 di 3]

Dal menu principale selezionare **CENTRO SPORTIVO->Archivio Docenti**

La pressione del tasto +NUOVO DOCENTE permetterà l'inserimento, attraverso il form, i dati necessari per registrare un docente



INSERIMENTO ANAGRAFICA DOCENTE

COGNOME *

NOME *

TELEFONO

EMAIL

GRUPPO SPORTIVO *

Sì No


* Campo obbligatorio

Salva | Esci


1. Cognome
2. Nome
3. Nr. telefono (facoltativo)
4. E-mail (facoltativo)
5. Se e quante ore è impegnato nel gruppo Sportivo



La pressione del tasto Salva effettuerà la registrazione dei dati.

❖ *Modifica*


	La pressione del pulsante richiamerà il form di data entry. Si potranno correggere i dati presenti e premendo il pulsante Salva i nuovi dati saranno registrati sostituendo i precedenti.
---	--

❖ *Cancellazione*

	La pressione del pulsante richiamerà il form di data entry e la pressione del Pulsante ELINIMA cancellerà definitivamente i dati dal server.
---	--

	 <p>Vuoi davvero eliminare il record?</p> <p><input type="button" value="Ok"/> <input type="button" value="Annulla"/></p>	<p><i>Prima di effettuare la cancellazione il sistema chiede una conferma con un avviso.</i></p> <p><i>La pressione del pulsante OK i dati verranno cancellati definitivamente.</i></p>
---	--	---

◆ DELIBERE ATTIVITA' SPORTIVE

	In questa sezione la segreteria o chi per lei potrà inserire copia dei documenti di delibera del collegio docenti (Partecipazione ai Campionati, Creazione Centro Sportivo). I documenti potranno essere caricati solo ed esclusivamente in formato PDF, DOC, DOCX
---	--

Dal menu principale selezionare **CENTRO SPORTIVO->Delibere Attività Sportive**

◆ MANIFESTAZIONI

❖ *Concetto di manifestazione*

La manifestazione viene istituita in rete dall'Amministratore Territoriale della Provincia per indire ed accettare le iscrizioni degli studenti dei vari Istituti per una determinata disciplina.



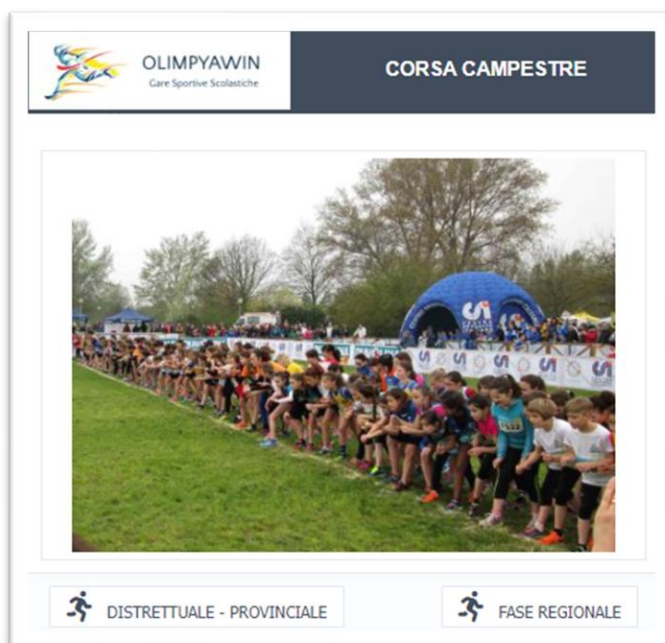
Per esemplificare meglio in questo manuale verrà indicato l'iter per iscrivere gli studenti ad una manifestazione di corsa campestre per Istituti di 1° grado.

❖ *Iscrizione Studenti ad una manifestazione*

Dal menu principale selezionare il seguente percorso **ATLETICA LEGGERA-> Corsa Campestre**

Vi sarà un layout che chiederà di effettuare una scelta operativa

Premere il rispettivo pulsante se si devono iscrivere i propri studenti ad una manifestazione **PROVINCIALE** o **REGIONALE**.



❖ *Elenco Manifestazioni*

OLIMPIAWIN Gare Sportive Scolastiche		MANIFESTAZIONI CORSA CAMPESTRE									
DATA M. ⚙	GRADO ⚙	FASE	MANIFESTAZIONE	LUOGO	DATA F.	ISCRIZIONI	OPERATIVITA'	NR.ISCRITTI	STAMPA	CREA MOD. B	
18/12/2022	I GRADO	PROVINCIALE	FASE PROVINCIALE CORSA CAMESTRE I GRADO	AGRIGENTO	15/12/2022	APERTE	INSERIMENTO STUDENTI	6			

Nella parte superiore il titolo indica la disciplina interessata (CORSA CAMPESTRE)

Voci da sinistra verso destra

1. Data di svolgimento della manifestazione
2. Grado della Manifestazione (primo / secondo)
3. Fase della manifestazione (Provinciale, Distrettuale).
4. Titolo della Manifestazione
5. Luogo di svolgimento manifestazione
6. Data ultima di fine iscrizioni (alle ore 24 della data indicata)
7. Situazione iscrizioni (se Aperte o se Chiuse)
8. Pulsante da premere per accedere alla visione iscritti
9. Numero attuale iscritti del Vs. Istituto
10. Stampa l'elenco degli iscritti
11. Procedura per la creazione del Modello Eventi

	<i>Se il termine delle iscrizioni sarà scaduto ai punti</i>
	6 apparirà la scritta CHIUSE
	7 Solo Consultazione

La pressione della scritta INSERIMENTO STUDENTI porterà la visione di un layout con l'elenco degli studenti eventualmente già iscritti.

OLIMPIAWIN Gare Sportive Scolastiche		CORSA CAMPESTRE ELENCO ISCRITTI					
⚙ CATEGORIA CADETTE (3) CADETTI (3)		Ricaricare Ricerca per Cognome 🔍 Nuovo Studente Stampa Ritorna					
	CATEGORIA	COGNOME	NOME	ANNO N.	SQUADRA / IND.	CAT DIS	
✍	CADETTE	KJIJYFX	LLLLLLLL	2008	SQUADRA		
✍	CADETTE	BORELLI	RENATA	2007	SQUADRA		
✍	CADETTE	PERGOLA	LUISA	2007	SQUADRA		
✍	CADETTI	BOSSI	LUIGI	2007	SQUADRA		
✍	CADETTI	FFFFFFF	RRRRR	2008	SQUADRA		
✍	CADETTI	PICCHIO	ERCOLE	2008	SQUADRA		
Totale Generale		6					
[1 a 6 di 6]							

❖ *Registrazione di uno studente alla manifestazione*

La pressione del pulsante +NUOVO STUDENTE ci permetterà di attivare il form di Data Entry

<p style="font-size: small;">Nr. max 3 Studenti per ciascuna delle categorie CADETTI/E Nr. max 3 Studenti per ciascuna delle categorie RAGAZZI/E Nessun limite per le categorie con disabilità*</p> <div style="border: 1px solid gray; padding: 5px;"> <p style="text-align: center; background-color: #333; color: white; margin: 0;">CORSA CAMPESTRE - INSERIMENTO DATI STUDENTE</p> <div style="display: flex; justify-content: space-between;"> <div style="width: 45%;"> <p style="text-align: center; background-color: #eee; margin: 5px 0;">INSERIMENTO CON ID STUDENTE</p> <p style="margin: 5px 0;">ID STUDENTE *</p> </div> <div style="width: 45%;"> <p style="text-align: center; background-color: #eee; margin: 5px 0;">INSERIMENTO CON RICERCA COGNOME</p> <p style="margin: 5px 0;">RICERCA PER COGNOME Clicca e cerca il numero di Tessera tramite il Cognome</p> </div> </div> <div style="margin-top: 10px;"> <p style="margin: 5px 0;">CATEGORIA</p> <p style="margin: 5px 0;">PARTECIP. SQUADRA</p> <p style="margin: 5px 0;">CAT. DISABILITA'</p> </div> <p style="font-size: x-small; color: red;">* Campo obbligatorio</p> <p style="text-align: right; margin: 5px 0;"> Salva Annulla </p> </div>	<div style="border: 1px solid gray; padding: 5px;"> <p style="text-align: center; background-color: #333; color: white; margin: 0;">CORSA CAMPESTRE - INSERIMENTO DATI STUDENTE</p> <div style="display: flex; justify-content: space-between;"> <div style="width: 45%;"> <p style="text-align: center; background-color: #eee; margin: 5px 0;">INSERIMENTO CON ID STUDENTE</p> <p style="margin: 5px 0;">ID STUDENTE *</p> <p style="margin: 5px 0; border: 1px solid gray; padding: 2px;">0000023</p> </div> <div style="width: 45%;"> <p style="text-align: center; background-color: #eee; margin: 5px 0;">INSERIMENTO CON RICERCA COGNOME</p> <p style="margin: 5px 0;">RICERCA PER COGNOME</p> <p style="margin: 5px 0; border: 1px solid gray; padding: 2px;">FOLLI - ELISA - 2008-04-21 -- CF --</p> </div> </div> <div style="margin-top: 10px;"> <p style="margin: 5px 0;">FOLLI</p> <p style="margin: 5px 0;">ELISA</p> <p style="margin: 5px 0;">●●●●●●●● 2008</p> </div> <div style="margin-top: 10px;"> <p style="margin: 5px 0;">CATEGORIA CF</p> <p style="margin: 5px 0;">PARTECIP. SQUADRA</p> <p style="margin: 5px 0;">CAT. DISABILITA'</p> </div> <p style="font-size: x-small; color: red;">* Campo obbligatorio</p> <p style="text-align: right; margin: 5px 0;"> Salva Annulla </p> </div>
---	--


Esistono due metodi per recuperare i dati di uno studente presente nell'archivio del Centro Sportivo

Un metodo rapido con l'inserimento del numero id (tessera) dello studente

l'inserimento id studente comporterà la compilazione automatica dei dati dello studente (Cognome, Nome, Data di Nascita, Categoria) recuperati dal centro sportivo


Il secondo metodo avverrà attraverso la ricerca per cognome. (si potrà scorrere l'elenco oppure digitare le prime ¾ lettere del cognome e lo studente verrà individuato).

La ricerca, tramite un menu a tendina, comporterà la compilazione automatica dei dati dello studente (Cognome, Nome, Data di Nascita, Categoria) recuperati dal centro sportivo Zona dove appariranno i dati anagrafici dello studente


	<p>Qualora l'inserimento (id studente) fosse errato il sistema lo rileva ed appare il seguente avviso.</p> <div style="background-color: #333; color: white; padding: 5px; border: 1px solid gray; margin: 5px 0;"> ⊗ ATTENZIONE !!!! LO STUDENTE NON E' PRESENTE NEL GRUPPO SPORTIVO </div> <p>Qualora si tentasse, per errore, di iscrivere uno studente già presene nell'elenco degli iscritti o mancante; il sistema lo rileverà ed apparirà i seguenti avvisi</p> <div style="background-color: #333; color: white; padding: 5px; border: 1px solid gray; margin: 5px 0;"> ⊗ AB.....TI FILIPPO - RISULTA GIA' ISCRITTO </div>
---	--

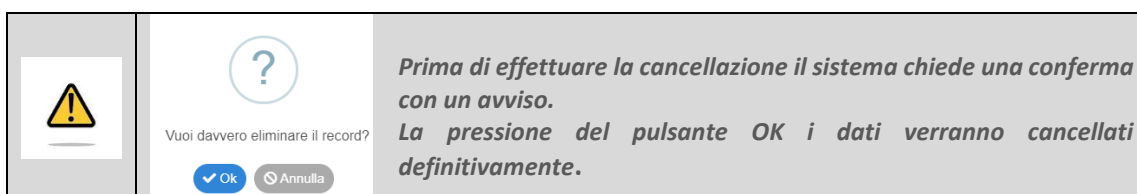
Dalla schermata elenco degli iscritti

❖ *Modifica*


-  La pressione del pulsante richiamerà il form di data entry.
 Si potranno correggere i dati presenti e premendo il pulsante **Salva** i nuovi dati saranno registrati sostituendo i precedenti.

❖ *Cancellazione*

-  La pressione del pulsante richiamerà il form di data entry e la pressione del Pulsante ELINIMA cancellerà definitivamente i dati dal server.




❖ *Metodo inserimento dati nelle altre discipline sportive*

	<p>La metodica di Inserimento Modifica, Cancellazione appena descritta per la Corsa Campestre è identica per le seguenti discipline:</p> <ul style="list-style-type: none"> ➤ Sci Alpino ➤ Sci Nordico ➤ Snowboard ➤ Orienteering ➤ Per la disciplina del NUTO verrà richiesta la categoria di appartenenza e la specialità di gara (Stile Libero, Dorso, Rana Etc.) ed opzionalmente il primato ➤ Per la disciplina ATLETICA LEGGERA verrà richiesta la categoria di appartenenza e la specialità (80 metri, 1000 metri, salto in alto, salto in lungo, etc.).
---	---

❖ Stampa degli iscritti

Dall'elenco delle manifestazioni premendo sull'icona identificata da una stampante, in un'altra pagina verrà mostrata in anteprima la stampa degli iscritti.

La pagina utilizzando gli opportuni pulsanti in alto a destra potrà essere stampata oppure salvata in un file formato PDF.

Iscrizioni On-Line		ANNO SCOLASTICO 2022/2023		
		CORSA CAMPESTRE		
IC - G. GALILEI RAFFADALI AG FASE PROVINCIALE CORSA CAMESTRE I GRADO AGRIGENTO ELENCO PARTECIPANTI				
Categoria	Cognome	Nome	Anno n.	Sq. / Ind.
CADETTE	KJIJYFX	LLLLLLLL	2008	SQUADRA
CADETTE	BORELLI	RENATA	2007	SQUADRA
CADETTE	PERGOLA	LUISA	2007	SQUADRA
.....				
CADETTI	BOSSI	LUIGI	2007	SQUADRA
CADETTI	FFFFFFF	RRRRR	2008	SQUADRA
CADETTI	PICCHIO	ERCOLE	2008	SQUADRA


Olimpyawin Professional 4.0 1 04/10/2022

Questo documento certifica esclusivamente la avvenuta iscrizione degli alunni alla manifestazione



Si ricorda, come indicato a fondo pagina, che questa stampa non sostituisce in alcun modo il modello Eventi

◆ Creazione Modello EVENTI

Dall'elenco delle manifestazioni alla voce CREA MODELLO EVENTI premendo il  pulsante si avvierà la procedura di generazione del Modello co pochi e semplici step

❖ 1 Step selezione docenti accompagnatori

Dal layout che appare si dovranno selezionare il/i docenti che accompagneranno la rappresentativa scolastica





<input type="checkbox"/>	COGNOME	NOME
<input type="checkbox"/>	FISICO	ROBERTO
<input type="checkbox"/>	GRAZIELLA	PIETTA
<input type="checkbox"/>	MANNONI	LUIGI
<input type="checkbox"/>	MARCELLI	NATALE
<input type="checkbox"/>	MMISTO	ENRICO

 CREA MODELLO EVENTI

alla manifestazione sportiva. Verranno presentati i nomi dei docenti inseriti in archivio e potranno essere selezionati spuntando con un click del mouse il flag (quadrato) posto alla sinistra del nome. (si potranno selezionare fino ad un massimo di quattro accompagnatori). La pressione del Pulsante Crea Modello Eventi

Permetterà di procedere allo step successivo.

	Dovrà essere selezionato almeno un docente accompagnatore altrimenti il software non permetterà il proseguimento segnalandolo con un avviso
---	---

	Suggerimento: la pressione del flag posto in alto a fianco della scritta cognome consentirà di attivare contemporaneamente tutti i flag presenti.
---	---

❖ 2 Step visione e controllo iscritti ed inserimento eventuali riserve

Apparirà l'intero elenco degli iscritti nell'archivio del centro sportivo dove saranno posti in testa gli studenti che sono stati iscritti alla manifestazione dove nella colonna ISCRITTO vi è la scritta **Si**

Per aggiungere le riserve bisognerà scorrere l'elenco individuare il nome e premere il grosso pulsante rosso con la R di riserva ed immediatamente nella colonna riserva apparirà la scritta **Si**.

STAMPA MODELLO B1 - (Iscritti e Riserve)										
cognome <input type="text"/>		GENERA MODELLO B		Stampa Badge Iscritti		Uscita				
TESSERA	COGNOME	NOME	DATA N	SESSO	CATEGORIA	ISCRITTO	+/-	RISERVA	+/-	
0000001	AB.....TI	FILIPPO	27/12/2007	M	CADETTI	Si	+	No		R
0000006	CA.....NI	MARTINA	02/01/2008	F	CADETTE	Si	+	No		R
0000002	CO.....TO	MARCELLO	04/05/2008	M	CADETTI	Si	+	No		R
0000004	NA.....IO	ANTONELLA	25/04/2008	F	CADETTE	Si	+	No		R
0000003	PA.....IA	LUCA	08/06/2007	M	CADETTI	Si	+	No		R
0000005	ZI.....IA	LUISA	23/08/2007	F	CADETTE	Si	+	No		R
0000009	DO....TI	MICHELA	12/06/2006	F	CADETTE	No	+	Si		R



In basso a sinistra si potrà verificare il numero di iscritti e quante sono le riserve.

3 step generazione e Stampa Modello EVENTI

La pressione del pulsante del pulsante GENERA MODELLO B creerà in una nuova pagina web l'anteprima di stampa del modello. Con la pressione degli opportuni tasti posti in alto a destra della pagina consentirà la stampa cartacea oppure la creazione di un file in formato PDF



OLIMPYAWIN
Gare Sportive Scolastiche

CERTIFICAZIONE ALUNNI - MODELLO EVENTI

(AGIC82200R) IC - ESSENETO AGRIGENTO AG

REGIONE : Sicilia - PROVINCIA : Agrigento - FASE : Provinciale

18/12/2022 - FASE PROVINCIALE CORSA CAMESTRE I GRADO - AGRIGENTO

CAT	COGNOME	NOME	DATA N.			
CF	DE MASI	LO	2007	Iscritto	-	HFC
CF	DOTTI	ALI	2007	Iscritto	-	
CF	NATI	NIK	2008	Iscritto	-	
CF	ZUFOLO	LUI	2007	Iscritto	-	
CM	ABBIO	ET	2008	Iscritto	-	
CM	DE ANGELIS	MA	2006	Iscritto	-	DIR
CM	PAOLOZI	LU	2007	Iscritto	-	
CM	PASINI	NA	2007	Iscritto	-	
CF	AAAAAAAAAAAAAAAA	AA	2007	-	-	Riserva
CM	ASTICO	EM	2008	-	-	Riserva

ACCOMPAGNATORE : - POLENTA MARIO - -

Il Dirigente Scolastico con la presente dichiara:

Gli alunni in elenco sono iscritti e frequentanti la scolastico 2022/2023

Per le fasi precedenti la fase nazionale gli alunni sono in possesso del certificato di idoneità sportiva non agonistica e giudicati idonei ai sensi del 2013 D.M. 24.04. modificato dall'art.42 bis della L. 09.08.2013 nr.98 di conversione del n. 69/2013

Che gli alunni con disabilità partecipanti alle fasi nazionali sono in possesso dell'idoneità medico specialistica rilasciata ai sensi del D.M. 04.03.93

Le relative certificazioni sono depositate agli atti della scuola e risultano iscritti nel gruppo sportivo scolastico nel portale campionatistudenteschi.it

1. Di conoscere e rispettare unitamente agli accompagnatori e ai partecipanti iscritti il regolamento generale dei Campionati Studenteschi ed il regolamento della disciplina sportiva

2. Di aver acquisito dai genitori/tutori il consenso per la partecipazione di minori in veste di atleti ai Campionati Studenteschi.

3. Di aver acquisito dai genitori/tutori l'autorizzazione ad utilizzare fotografie, nastri, video, riferiti allo svolgimento della manifestazione per qualsiasi utilizzo legittimo e senza remunerazione.

4. Di aver acquisito dai genitori/tutori il consenso al trattamento dei dati personali secondo quanto previsto ai sensi degli articoli 13-14 del GDPR 2016/679

(General Data Protection Regulation) entrato in vigore il 24/05/2018.


Giovedì 06 Ottobre 2022

❖ *Stampa badge riconoscimento studenti iscritti*

Questa utility permette creare e stampare un tesserino (badge) degli studenti riportati nel modello B con il cognome, il nome, l'istituto di appartenenza e l'id studente.

I dati anagrafici completi si trovano nel QR -code leggibile con un apposito strumento (al giorno d'oggi qualsiasi smartphone è in grado di leggere questi codici).




 Potrebbe essere utile per distinguere e riconoscere gli studenti dell'istituto sui campi di gara.

CAPITOLO SECONDO SPORT DI SQUADRA



❖ **Premessa**



*In questo capitolo si potranno iscrivere ai vari campionati le proprie rappresentative in tutti gli sport di squadra previsti dalle schede tecniche approvate ad inizio anno scolastico e concordate dal Ministero dell'istruzione con le singole federazioni sportive del CONI e dal CIP.
Si potranno iscrivere squadre Maschili, Femminili e Miste di qualsiasi categorie appartenenti al grado scolastico dell'istituto (primo o secondo).*


❖ **Inserimento (iscrizione squadra)**



Confermata l'intenzione di iscrivere una rappresentativa di squadra.

Verrà presentato l'elenco delle manifestazioni indicanti la/le discipline sportive per le quali si vuole iscrivere la rappresentativa.

Nella videata sottostante si potrà notare alcune discipline hanno la data fine iscrizione scadute (per cui solo consultabili), altre ancora disponibili.


Stampa di ana_manifesta_sport

Ordinamento
Esporta
Ritorna

SPORT	PROVINCIA	GRADO	FASE	DATA FINE	maschi	femmine	mix	apertura	EVENTO
PALLACANESTRO	Agrigento	I GRADO	PROVINCIALE	03/10/2022	0	0	0	CHIUSE	SOLO CONSULTAZIONE
PALLACANESTRO	Agrigento	I GRADO	PROVINCIALE	08/11/2022	0	0	0	APERTE	ISCRIZIONE SQUADRE
CALCIO A 5	Agrigento	I GRADO	PROVINCIALE	30/09/2022	0	0	0	CHIUSE	SOLO CONSULTAZIONE
PALLAVOLO	Agrigento	I GRADO	PROVINCIALE	30/09/2022	0	0	0	CHIUSE	SOLO CONSULTAZIONE

[1 a 4 di 4]

La pressione del pulsante **+ NUOVA SQUADRA** consentirà di inserire la categoria di appartenenza e la tipologia di squadra (Maschile, Femminile, Mista) utilizzando l'apposito menu a tendina.


ISCRIZIONEjavascript:void(0); SQUADRA

BAS PALLACANESTRO

TIPOLOGIA SQUADRA MASCHILE ▾

CAEGORIA DI APPARTENENZA CADETTI ▾

Salva Esci

In questo modo potremo consultare l'iscrizione alle nostre rappresentative ad una disciplina sportiva (in questo caso la PALLACANESTRO).

	CATEGORIA	SQUADRA	DISCIPLINA	C MECCANO	CREA MODELLO B
	RAGAZZE	FEMMINILE	PALLACANESTRO	AGIC805003	
	RAGAZZI	MASCHILE	PALLACANESTRO	AGIC805003	
	MIX	MISTA	PALLACANESTRO	AGIC805003	

❖ *Modifica*

- La pressione del pulsante richiamerà il form di data entry.
- Si potranno correggere i dati presenti e premendo il pulsante Salva i nuovi dati saranno registrati sostituendo i precedenti.

❖ *Cancellazione*

- La pressione del pulsante richiamerà il form di data entry.
- Si potranno correggere i dati presenti e premendo il pulsante Salva i nuovi dati saranno registrati sostituendo i precedenti.

Vuoi davvero eliminare il record?


Prima di effettuare la cancellazione, il sistema chiede una conferma con un avviso.

La pressione del pulsante OK i dati verranno cancellati definitivamente.

✓ Ok
⏪ Annulla

❖ Creazione e stampa modello EVENTI

I nomi dei partecipanti della rappresentativa saranno reperiti dall'archivio studenti durante la creazione del modello Eventi da presentare sul campo di gara.

Premendo il simbolo  verrà avviata la procedura per la generazione del modello B

Per prima cosa verrà richiesta la data dell'incontro (si potrà scrivere direttamente oppure utilizzando l'icona del calendario posto sulla destra)

Si potrà indicare (opzionalmente) il nome dell'istituto da incontrare.

Quindi premendo **MODELLO B – Data ok** si procederà con il passo successivo, la selezione del o dei docenti

accompagnatori.

Cliccando sul quadratino posto a sinistra del nominativo del docente si selezioneranno i docenti accompagnatori.

La pressione del Pulsante CREA MODELLO B ci porterà alla selezione degli alunni che parteciperanno a quella gara.


<input type="checkbox"/>	COGNOME	NOME
<input checked="" type="checkbox"/>	FISICO	ROBERTO
<input checked="" type="checkbox"/>	GRAZIELLA	PIETTA
<input checked="" type="checkbox"/>	MANNONI	LUIGI
<input type="checkbox"/>	MARCELLI	NATALE
<input type="checkbox"/>	MMISTO	ENRICO

<input type="checkbox"/>	COGNOME	NOME	DATA N	SESSO	CATEGORIA	ISCRITTO
<input checked="" type="checkbox"/>	BORELLI	RENATA	2007	F	CADETTE	
<input type="checkbox"/>	BOSSI	LUIGI	2007	M	CADETTI	
<input checked="" type="checkbox"/>	COMPAGNUCCI	LUISA	2009	F	RAGAZZE	
<input type="checkbox"/>	FFFFFFF	RRRRR	2008	M	CADETTI	
<input checked="" type="checkbox"/>	FOLLI	ELISA	2008	F	CADETTE	
<input type="checkbox"/>	KJIYFX	LLLLLLLL	2008	F	CADETTE	
<input type="checkbox"/>	LLLL	KJHHG	2008	M	CADETTI	
<input type="checkbox"/>	MANDELLI	ETTORE	2007	M	CADETTI	

Apparirà l'intero elenco degli iscritti al centro sportivo, quindi con un click del mouse sul piccolo quadrato posto alla sinistra di ciascun nominativo, selezionare gli studenti desiderati

Terminata la selezione premendo il pulsante CREA STAMPA MODELLO B si passerà all'ultima operazione dove (in un'altra pagina) in anteprima si potrà visionare il modello B generato.

Con i tasti posti in alto a destra della finestra si potrà stampare in cartaceo il documento oppure salvarlo in format o PDF assegnandogli il nome desiderato.

 OLIMPYAWIN <small>Gare Sportive Scolastiche</small>			
CERTIFICAZIONE ALUNNI DELLA SQUADRA - MODELLO EVENTI (AGIC805003) IC - G. GALILEI RAFFADALI AG			
REGIONE : Sicilia - PROVINCIA : Agrigento - FASE : Provinciale			
INCONTRO DEL 18/10/2022 Vs			
CAT	COGNOME	NOME	DATA N.
CF	BORELLI	RENATA	/2007
CF	FOLLI	ELISA	/2008
RF	COMPAGNUCCI	LUISA	/2009

ACCOMPAGNATORI : FISICO ROBERTO - GRAZIELLA PIETTA - MANNONI LUIGI -


Il Dirigente Scolastico con la presente dichiara:
 Gli alunni in elenco sono iscritti e frequentanti la scolastico 2020/221
 Per le fasi precedenti la fase nazionale gli alunni sono in possesso del certificato di idoneità sportiva non agonistica e giudicati idonei ai sensi del 2013 D.M. 24.04. modificato dall'art.42 bis della L. 09.08.2013 nr.98 di conversione del n. 69/2013
 Che gli alunni con disabilità partecipanti alle fasi nazionali sono in possesso dell'idoneità medico specialistica rilasciata ai sensi del D.M. 04.03.93
 Le relative certificazioni sono depositate agli atti della scuola e risultano iscritti nel gruppo sportivo scolastico nel portale campionatstudenteschi.it
 1.Di conoscere e rispettare unitamente agli accompagnatori e ai partecipanti iscritti il regolamento generale dei Campionati Studenteschi ed il regolamento della disciplina sportiva
 2.Di aver acquisito dai genitori/tutori il consenso per la partecipazione di minori in veste di atleti ai Campionati Studenteschi.
 3.Di aver acquisito dai genitori/tutori il consenso all'iscrizione al C.O. ed all'impiego Etasofta, tutti i video riferiti alla svolgimento della manifestazione.

❖ *Stampa badge riconoscimento studenti*

Questa utility permette creare e stampare un tesserino (badge) degli studenti riportati nel modello B con il cognome, il nome, l'istituto di appartenenza e l'id studente.

I dati anagrafici completi si trovano nel QR -code leggibile con un apposito strumento (al giorno d'oggi qualsiasi smartphone è in grado di leggere questi codici).



 Potrebbe essere utile per distinguere e riconoscere gli studenti dell'istituto sui campi di gara.

CAPITOLO TERZO – ALTRE DISCIPLINE



❖ *Premessa*

i

Per “Altre Discipline” si intendono tutte quelle attività che non sono preminentemente sport individuali e che dispongono di una scheda tecnica presentata ad inizio anno scolastico concordata con il Ministero dell’Istruzione e le federazioni sportive. (Es. Tennis, Scacchi, arrampicata sportiva, ciclismo, etc.)

Per ciascuna di queste discipline si potrà effettuare l’iscrizione degli studenti, recuperandoli dall’archivio studenti del centro sportivo.

L’iscrizione degli studenti avrà il solo scopo di permettere alla scuola di stampare il modello B e consegnare alla federazione l’elenco degli iscritti senza tenere conto delle categorie particolari o specifiche della disciplina.

❖ *Inserimento Studenti*

Dall’elenco delle manifestazioni, selezionare la voce **GESTIONE ISCRITTI** della disciplina interessata (in questo caso tennis tavolo)

MANIFESTAZIONI ALTRE DISCIPLINE											
DISCIPLINA SPORTIVA	GRADO	FASE	DATA M.	MANIFESTAZIONE	LUOGO	DATA F.	ISCRIZIONI	OPERATIVITA'	NR. IS.	STAMPA	CREA MOD.B
TENNIS TAVOLO	I GRADO	PROVINCIALE	17/05/2021	FASE PROVINCIALE TENNIS TAVOLO I GRADO	SETTIMO TORINESE	14/05/2021	APERTE	GESTIONE ISCRITTI	4		
BOCCE	I GRADO	PROVINCIALE	17/05/2021	CAMPIONATO PROV. BOCE	TORINO	14/05/2021	APERTE	GESTIONE ISCRITTI	0		

Vai a Visualizza [1 a 2 di 2]

Ministero dell'Istruzione Altri Sport Elenco Manifestazioni

Premendo il pulsante **+NUOVO STUDENTE** si potranno registrare i dati anagrafici dello studente da iscrivere

TENNISTAVOLO – ELENCO ISCRITTI						
+ NUOVO STUDENTE		← Indietro				
	SESSO	COGNOME	NOME	anno	SQUADRA. / IND.	CATEGORIA
		ZI.....IA	LUISA	2007	INDIVID.	CADETTE
		CO.....TO	MARCELLO	2008	INDIVID.	CADETTI
		PA.....IA	LUCA	2007	INDIVID.	CADETTI
		LO.....MO	FEDERICO	2009	INDIVID.	RAGAZZI

Vai a Visualizza [1 a 4 di 4]

Ministero Istruzione Altre Discipline Elenco Iscritti

Come per l'iscrizione degli studenti alle gare di (Corsa Campestre, Orienteering, etc.) vi sono due metodi per l'inserimento.

1. Metodo rapido, zona inserimento id studente
2. Zona inserimento con ricerca per cognome attraverso il menu a tendina
3. Zona dove appariranno i dati anagrafici.

	<p>Qualora l'inserimento (id studente) fosse errato il sistema lo rileva ed appare il seguente avviso.</p> <div style="background-color: #2c3e50; color: white; padding: 5px; text-align: center; border-radius: 5px;"> ✘ ATTENZIONE !!!! LO STUDENTE NON E' PRESENTE NEL GRUPPO SPORTIVO </div> <p>Qualora si tentasse, per errore, di iscrivere uno studente già presente nell'elenco degli iscritti; il sistema lo rileva ed appare il seguente avviso</p> <div style="background-color: #2c3e50; color: white; padding: 5px; text-align: center; border-radius: 5px;"> ✘ AB.....TI FILIPPO - RISULTA GIA' ISCRITTO </div>
--	---

❖ *Modifica*

La pressione del pulsante richiamerà il form di data entry.



Si potranno correggere i dati presenti e premendo il pulsante Salva i nuovi dati saranno registrati sostituendo i precedenti.



❖ *Cancellazione*



La pressione del pulsante richiamerà il form di data entry e la pressione del Pulsante ELINIMA cancellerà definitivamente i dati dal server

	<div style="text-align: center;"> </div> <p>Vuoi davvero eliminare il record?</p> <div style="display: flex; justify-content: center; gap: 10px;"> ✓ Ok ✘ Annulla </div> <p>Prima di effettuare la cancellazione il sistema chiede una conferma con un avviso.</p> <p>La pressione del pulsante OK i dati verranno cancellati definitivamente.</p>
--	--

❖ *Stampa iscritti*

Iscrizioni On-Line		Ministero dell'Istruzione		
		I.C. XXXXXXXXXXXXXXXX TORINO TO		
TENNISTAVOLO		<div style="border: 1px solid black; padding: 5px;"> 17/08/2021 - FASE PROVINCIALE TENNISTAVOLO I GRADO ELENCO PARTECIPANTI </div>		
<i>Categoria</i>	<i>Cognome</i>	<i>Nome</i>	<i>Anno n.</i>	<i>Sq. / Ind.</i>
CADETTE	ZI.....IA	LUISA	2007	INDIVID.
CADETTI	CO.....TO	MARCELLO	2008	INDIVID.
CADETTI	PA.....IA	LUCA	2007	INDIVID.
RAGAZZI	LO.....MO	FEDERICO	2009	INDIVID.
<hr/> <div style="display: flex; justify-content: space-between; align-items: center;">  Ministero dell'Istruzione </div> <div style="display: flex; justify-content: space-between; align-items: center; margin-top: 5px;"> Campionati Studenteschi 1 01/06/2021 </div>				

Questo documento certifica esclusivamente la avvenuta iscrizione degli alunni alla manifestazione

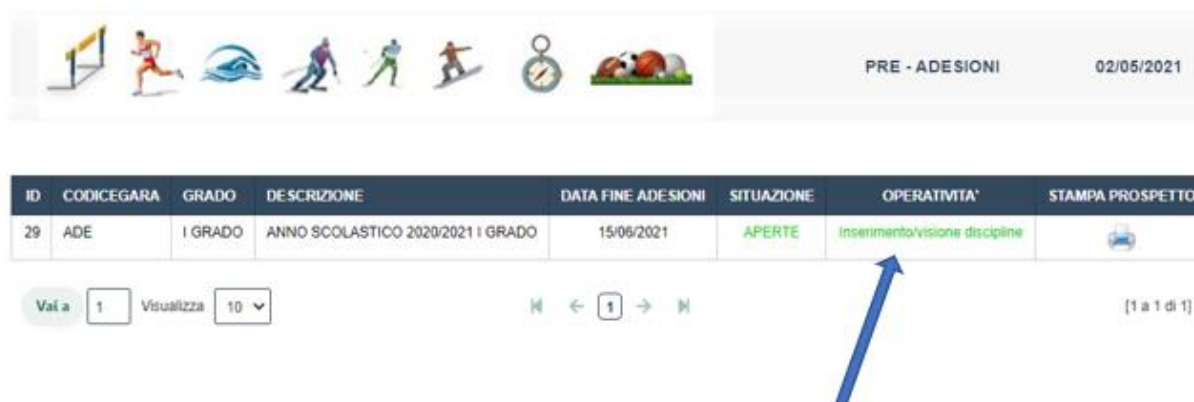
CAPITOLO QUARTO- PRE ADSIONI



❖ Premessa

Ad inizio anno scolastico, dopo la delibera di adesione alle manifestazioni dei Campionati Studenteschi da parte del collegio docenti, le preadesioni sono utili per indicare all'Amministratore Territoriale Provinciale quali discipline e con quali categorie l'istituto intende partecipare.

Dal menu CORSI/ADESIONI->Preadesioni si ottiene il layout con la manifestazione.



The screenshot shows the 'PRE - ADESIONI' interface for the date 02/05/2021. It features a navigation bar with sports icons and a table with the following data:

ID	CODICEGARA	GRADO	DESCRIZIONE	DATA FINE ADESIONI	SITUAZIONE	OPERATIVITA'	STAMPA PROSPETTO
29	ADE	I GRADO	ANNO SCOLASTICO 2020/2021 I GRADO	15/06/2021	APERTE	Inserimento/visone discipline	

Below the table, there are controls for 'Vai a' (1) and 'Visualizza' (10), along with navigation arrows and a page indicator '[1 a 1 di 1]'. A blue arrow points to the 'Inserimento/visone discipline' link in the table.

Cliccare alla voce **INSERIMENTO/VISONE DISCIPLINE** si entrerà nel layout per l'inserimento, la modifica la cancellazione delle discipline.



The screenshot shows the 'AGGIORNAMENTO ADESIONI' interface for the date 02/05/2021. It features a navigation bar with sports icons and a form for adding a new sport. The form includes a '+ NUOVO SPORT' button and a dropdown menu for 'SCELTA SPORT * ?' with options: CADETTI / U.MASCHILE, CADETTE / U.FEMMINILE, CATEGORIA RAGAZZI, and CATEGORIA RAGAZZE. Below the dropdown, it says 'Nessun record trovato' and '* Campo obbligatorio'. There is also an 'Indietro' button in the top right corner.

❖ Inserimento disciplina

La pressione del pulsante +NUOVO SPORT presenterà un menu a tendina che permetterà di selezionare la disciplina desiderata.

+ NUOVO SPORT

SCELTA SPORT * ?	CADETTI / U.MASCHILE	CADETTI / U.FEMMINILE	CATEGORIA RAGAZZI	CATEGORIA RAGAZZE
<input checked="" type="checkbox"/> <input type="checkbox"/> Selezione una Disciplina Selezione una Disciplina ARRAMPICATA SPORT. ATLETICA LEGGERA CAMPESTRE ATLETICA LEGGERA SU PISTA ATTIVITA SUBACQUEE BADMINTON E PARABADMINTON BASEBALL/SOFTBALL BASKIN BEACH TENNIS BEACH VOLLEY BILIARDO SPORTIVO BOCCE BOWLING BRIDGE CALCIO A 11 MASCHILE / FEMMINILE CALCIO A 5 CALCIO A 5 INTEGRATO MISTO CALCIO A 7 FEMMINILE CANOA CANOTTAGGIO	<input type="checkbox"/>	<input type="checkbox"/>	<input type="checkbox"/>	<input type="checkbox"/>

Sequenza operativa:

1. Selezionare la disciplina desiderata
2. Indicare le categorie di partecipazione attivando i flags (quadrantini) posti a destra
3. Confermare le selezioni cliccando sul tasto posto alla sinistra

+ NUOVO SPORT

SCELTA SPORT * ?	CADETTI / U.MASCHILE	CADETTI / U.FEMMINILE	CATEGORIA RAGAZZI	CATEGORIA RAGAZZE
<input type="checkbox"/> <input checked="" type="checkbox"/> ATLETICA LEGGERA CAMPESTRE	1	1	1	1
<input type="checkbox"/> <input checked="" type="checkbox"/> ATLETICA LEGGERA SU PISTA	1	1	1	1
<input checked="" type="checkbox"/> <input type="checkbox"/> Selezione una Disciplina	<input type="checkbox"/>	<input type="checkbox"/>	<input type="checkbox"/>	<input type="checkbox"/>

* Campo obbligatorio


In questo modo si potranno inserire tutte le discipline desiderate

❖ Funzionalità dei pulsanti

	<input checked="" type="checkbox"/> Conferma	<input checked="" type="checkbox"/> Annulla
	<input checked="" type="checkbox"/> Modifica	<input checked="" type="checkbox"/> Elimina

❖ *Stampa preadesioni*

La pressione del simbolo stampa dall'elenco della manifestazione produrrà in un'altra pagina web il riepilogo delle preadesioni. Potrà essere stampato oppure salvato in un file formato PDF.

 OLIMPYAWIN <small>Gare Sportive Scolastiche</small>		CAMPIONATI STUDENTESCHI - ANNO SCOLASTICO 2022/2023		
ADESIONE ATTIVITA SPORTIVE		<input type="text"/>		
Attività Sportiva	Cadetti Unica M.	Cadette Unica F.	Ragazzi	Ragazze
ATLETICA LEGGERA SU PISTA	Si	Si	-	-
ATLETICA LEGGERA SU PISTA	Si	Si	Si	Si
ATLETICA LEGGERA CAMPESTRE	Si	Si	-	-
ATLETICA LEGGERA CAMPESTRE	Si	Si	Si	-
CALCIO A 5	Si	-	-	-
CALCIO A 5	Si	-	-	-
NUOTO	Si	Si	-	-
NUOTO	Si	Si	-	-
PALLACANESTRO	Si	Si	-	-
PALLACANESTRO	Si	Si	-	-
PALLAMANO	Si	Si	-	-
ORIENTAMENTO	Si	Si	Si	Si
SCACCHI	Si	Si	-	-

CAPITOLO QUINTO- CORSI DI AGGIORNAMENTO



❖ *Premessa*

Questa è una utility che permette all'Amministratore Territoriale Provinciale di poter raccogliere le adesioni alla partecipazione da parte dei docenti dei vari istituti scolastici a varie manifestazioni:

1. Convocazione per comunicazioni
2. Partecipazione a corsi di aggiornamento
3. E quanto altro necessiti di una partecipazione

❖ *Visione manifestazioni*

Dal menu principale selezionare **CORSI/PREADESIONI->Corsi/Convocazioni**

ELENCO CORSI DI AGGIORNAMENTO / CONVOCAZIONI										
ID	ORDINE SCOLASTICO	LIVELLO CORSO	DATA CORSO	NOME DEL CORSO	LUOGO	DATA FINE	STATO ISCRIZIONI	OPERATIVITA'	NR. ISCRITTI	STAMPA ISCRITTI
24	I GRADO	PROVINCIALE	15/06/2021	CORSO DI AGGIORNAMENTO BASKIN	TORINO	12/06/2021	APERTE	Gestione iscritti	5	

Vai a 1 Visualizza 10 [1 a 1 di 1]

Cliccando alla voce **Gestione iscritti** si entrerà nella modalità di iscrizione

❖ *Inserimento*

ELENCO ISCRITTI I.C. XXXXXXXXXXXXXXXXXXXX TORINO (TO)

TIPOLOGIA INSEGNANTI

PROF.SSA (1)

PROF.RE (1)

+ NUOVO DOCENTE | ← Indietro

LOGO	COGNOME	NOME	ANNO NASCITA	Casella Postale
	DE.....RE	ROSANNA	1987	xxxxxxx@xxxxxxx.it
	ZI.....A	FRANCO	1987	xxxxxxx@xxxxxxx.it

Totale Iscritti = 2

Vai a 1 Visualizza 12 [1 a 2 di 2]

La pressione del pulsante **+NUOVO DOCENTE** aprirà il layout di data entry anagrafico

Attraverso il menu a tendina indicare se maschio o femmina ed inserire i dati anagrafici e la e-mail di contatto, quindi premere + Inserisci per registrare la partecipazione alla manifestazione. Il nome apparirà nell'elenco degli iscritti.

	Tutti i campi sono obbligatori.
--	--

❖ **Modifica**

La pressione del pulsante richiamerà il form di data entry.

- Si potranno correggere i dati presenti e premendo il pulsante Salva i nuovi dati saranno registrati sostituendo i precedenti.

❖ **Cancellazione**

- La pressione del pulsante richiamerà il form di data entry e la pressione del Pulsante ELINIMA cancellerà definitivamente i dati dal server

	 Vuoi davvero eliminare il record? <input type="button" value="Ok"/> <input type="button" value="Annulla"/>	<p>Prima di effettuare la cancellazione il sistema chiede una conferma con un avviso.</p> <p>La pressione del pulsante OK i dati verranno cancellati definitivamente.</p>
--	---	---

ASSISTENZA



◆ Metodi di Assistenza

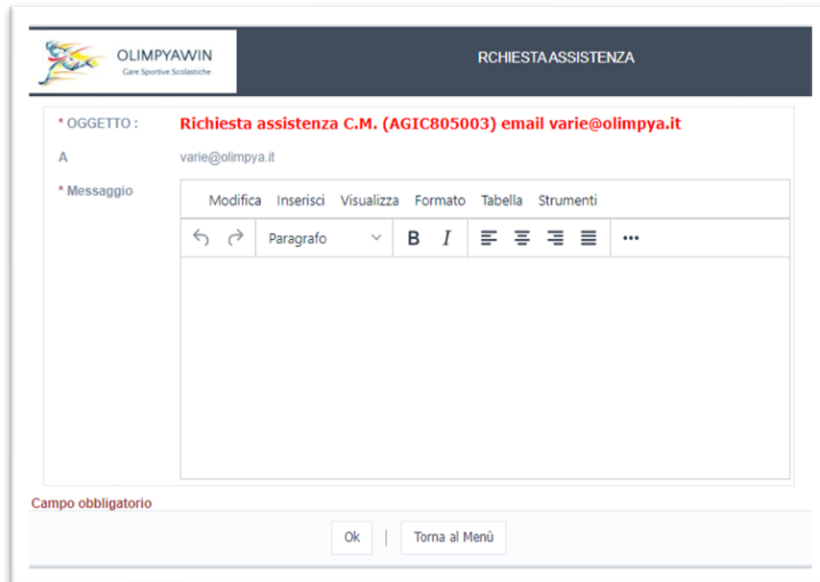
❖ Assistenza Tramite e-mail

Le richieste di consulenza potranno essere inviate al seguente indirizzo e-mail:

varie@olimpya.it

Tale richiesta potrà essere eseguita direttamente dal software nel menu principale in alto a destra dove si trova il nome della scuola si troverà la voce **Richiesta Assistenza e-mail**. Cliccando su questa voce si aprirà un layout già con i dati dell'istituto.

Sarà sufficiente descrivere la richiesta e premere il tasto OK e l'e-mail verrà correttamente spedita dal sistema.



❖ *Assistenza Telefonica*

Sarà attiva nelle giornate di Martedì e Giovedì

dalle ore 09.30 alle ore 12.00

Cell. 351 620 5707

Versione istruzioni 1.1