

OLIMPYA PROFESSIONAL 4.0

ISCRIZIONI ON-LINE

UTENTE AMMINISTRATORE



The screenshot shows the login interface for the OLIMPYAWIN PROFESSIONAL 4.0 system. At the top left is the OLIMPYAWIN logo with the tagline "Gare Sportive Scolastiche". To the right, the page title is "ISCRIZIONI ON-LINE - ANNO SCOLASTICO 2022/2023". Below this, the text "OLIMPYAWIN PROFESSIONAL 4.0" is displayed in red. The main form area contains two input fields: "CODICE MECCANOGRAFICO" and "PASSWORD". Both fields are currently masked with grey bars and include a question mark icon for help. The "PASSWORD" field also has an eye icon to toggle visibility. At the bottom of the form, there are three buttons: "REGISTRAZIONE SCUOLA" (with a registered trademark symbol), "PASSWORD DIMENTICATA ?" (with a key icon), and "LOGIN". The footer of the page reads "© Copyright Roberto Romano".

Sommario

INFORMAZIONI DI CARATTERE GENERALE.....	3
❖ Dichiarazioni privacy dei dati	3
CAPITOLO PRIMO.....	4
➤ MODALITA' DI ACCESSO	4
❖ Modifica Password.....	4
❖ Menu Principale.....	6
LE MANIFESTAZIONI	7
❖ Cosa sono le manifestazioni.....	7
❖ Tipologia delle manifestazioni.....	7
➤ CREAZIONE DI UNA MANIFESTAZIONE	8
❖ Operatività	8
❖ Data Entry Manifestazione.....	9
❖ Consultazione degli iscritti di una manifestazione.....	11
❖ Stampa degli iscritti.....	14
.....	15
❖ Statistiche partecipazioni alle manifestazioni.....	15
CAPITOLO SECONDO SPORT DI SQUADRA	16
➤ Manifestazioni sport di squadra	17
❖ Elenco delle manifestazioni sport di squadra.....	18
Creazione di una manifestazione	19
❖ Modifica Manifestazione	19
❖ Consultazione iscrizione per sport	20
CAPITOLO TERZO ALTRE DISCIPLINE.....	21
➤ Premessa	22
❖ Accesso.....	22
❖ Creazione di una nuova Manifestazione.....	22
❖ Modifica o Cancellazione di una manifestazione.....	23
❖ Visualizzazione degli iscritti ad una manifestazione	24
❖ Stampa degli iscritti di una manifestazione	25

CAPITOLO QUARTO – PREADESIONI	26
➤ Premessa	27
❖ Creazione di un evento “Preadesioni”	27
❖ Consultazione Preadesioni per singola scuola	28
❖ Consultazione Preadesioni per singolo sport	29
CAPITOL SESTO – CONVOCAZIONI / CORSI DI AGGIORNAMENTO	30
❖ Creazione di una manifestazione	31
❖ Stampa elenco partecipanti	33
❖ Stampa elenco partecipanti con firma di presenza	34
ASSISTENZA	35
❖ Assistenza Tecnica	36
❖ Assistenza tramite e-mail	36
❖ Assistenza Telefonica	36

INFORMAZIONI DI CARATTERE GENERALE

❖ *Dichiarazioni privacy dei dati*

1. Tutti i nominativi presenti nelle varie immagini, oltre ad essere non identificabili sono frutto della fantasia e non corrispondono assolutamente a studenti.
2. I nominativi degli istituti presenti nelle varie immagini sono di pura fantasia e non corrispondono a nessun Istituto Scolastico.

CAPITOLO PRIMO

➤ **MODALITA' DI ACCESSO**

L'accesso al software avviene collegandosi con il seguente link

<https://www.olimpya.it/pro4>




The screenshot shows the login interface for OLIMPYAWIN. At the top left is the OLIMPYAWIN logo and text. To the right, it says "ISCRIZIONI ON-LINE - ANNO SCOLASTICO 2022/2023". Below this is a red banner with "OLIMPYAWIN PROFESSIONAL 4.0". The main form has two input fields: "CODICE MECCANOGRAFICO" and "PASSWORD". The password field has an eye icon to toggle visibility. Below the form are three buttons: "REGISTRAZIONE SCUOLA", "PASSWORD DIMENTICATA ?", and "LOGIN". At the bottom right, it says "© Copyright Roberto Romano".

❖ **Modifica Password**

Consultando la Vs. Casella postale troverete il seguente messaggio: Modifica della Password

Dopo essere entrati con la password provvisoria nel sistema, troverete un menu con diverse voci operative.



Alla voce **OP. DI SERVIZIO** troverete la voce Modifica Password

La selezione di questa voce porterà al layout di modifica password



The screenshot shows a web interface for password modification. At the top left is the OLIMPYAWIN logo and text. To the right, the title 'MODIFICA PASSWORD' is displayed in white on a dark blue background. Below this, there are two input fields: 'NUOVA PASSWORD *' with a placeholder 'nuova pwd (max 16 cara)' and 'CONFERMA PASSWORD *' with a placeholder 'Conferma pwd'. A red asterisk indicates that both fields are mandatory. At the bottom, there are two buttons: 'Conferma' and 'Ritorna'.

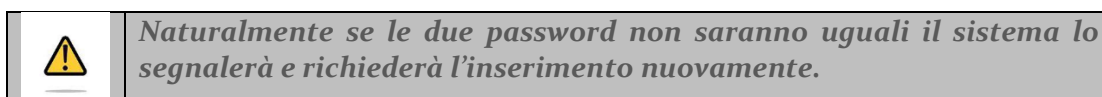
Figura 1 Layout modifica password

Inserire per due volte la password a Voi più gradita e premere il pulsante **CONFERMA**.

Riceverete una email con un codice di verifica

Inserire il codice di verifica


Apparirà un breve messaggio (circa due secondi) che informerà dell'avvenuto cambio con successo.



La pressione del Tasto <- **Indietro** vi porterà al layout del menu principale.

❖ *Menu Principale*


Utilizzando il menu principale si potrà accedere alle numerose funzioni di cui è dotato il software. È composto da voci poste orizzontalmente a ciascuna delle quali corrisponde un menu verticale.



Nei prossimi capitoli verranno spiegate tutte le procedure richiamate dalle varie voci del menu.



LE MANIFESTAZIONI

	<p>INFORMAZIONE IMPORTANTE</p> <p><i>Gli Amministratori Territoriali sono gli utenti determinanti per il buon funzionamento del software. Sono coloro che, generando le singole Manifestazioni in rete, permetteranno di inserire agli istituti sia di Primo che di Secondo grado della propria provincia, le iscrizioni degli studenti alle varie discipline dei Campionati Studenteschi.</i></p>
---	---

❖ Cosa sono le manifestazioni

Le **manifestazioni** sono tutte quelle attività sportive che richiedono la raccolta di iscrizione degli studenti dai vari Istituti Scolastici per poter gareggiare.

Le **manifestazioni** richiedono la presenza di vari parametri (titolo della manifestazione, data, luogo svolgimento, data di fine iscrizione e altro) secondo le discipline che vedremo in dettaglio nelle prossime pagine

❖ Tipologia delle manifestazioni

1. Sport individuali principali

- a. Atletica Leggera su pista
- b. Atletica Leggera Corsa Campestre
- c. Nuoto
- d. Sci Alpino
- e. Sci Nordico
- f. Snowboard
- g. Orienteering

2. Sport di Squadra

- a. Tutti gli sport di squadra partecipanti ai Campionati studenteschi

3. Altre Discipline (quelli non compresi nei menu precedenti)

- a. Scacchi, karate, tennis, tennistavolo, etc., per i quali verranno raccolte le iscrizioni degli studenti affinché le scuole possano stampare il modello B da presentare su campo di gara


4. Corsi di aggiornamento / convocazioni

- a. Raccolta iscrizioni dei docenti per partecipazione a corsi di aggiornamento o convocazioni programmate.

5. Raccolta Preadesioni di partecipazione alle discipline alle fasi distrettuali o Provinciali e raccolta numero partecipanti nelle fasi d'istituto

➤ **CREAZIONE DI UNA MANIFESTAZIONE**

Una manifestazione sportiva indica la disciplina sportiva, il luogo, la data di svolgimento ed il termine ultimo per effettuare l'iscrizione degli studenti di un Istituto scolastico

	<p><i>Utilizzeremo come esempio la creazione di una manifestazione di corsa campestre.</i></p> <p>L' OPERATIVITÀ DI QUESTO ESEMPIO SARÀ IDENTICO PER TUTTE LE DISCIPLINE.</p>
---	--

❖ **Operatività**

Dal menu principale aprire il menu **ATLETICA LEGGERA->Corsa Campestre**

Apparirà il layout per effettuare una scelta



Figura 2 Menu a Tendina




operativa con le fasi provinciali o fasi regionali

Questo layout permetterà di scegliere con quali tipo di manifestazione si desidera operare

1. DISTRETTUALI / PROVINCIALI

2. REGIONALI


	<p>In questo esempio utilizzeremo il pulsante per gestire fasi Distrettuali / Provinciali</p>
---	---

Al primo ingresso vi sarà un layout che indica la mancata presenza di manifestazioni in archivio.



Figura 5 Layout elenco Manifestazioni

Figura 4 Nuova Manifestazione - Data Entry

 **Con una singola Manifestazione gli istituti scolastici potranno iscrivere contemporaneamente i partecipanti per tutte le 4 categorie di ogni grado scolastico**

❖ **Data Entry Manifestazione**


Figura 3 Layout selezione operativa

La pressione del Pulsante **+ NUOVA MANIFESTAZIONE** permetterà la creazione di una nuova manifestazione.

Nella Figura 9 vengono indicate 3 sezioni da compilare

1. Selezionare il grado della manifestazione (I Grado o II grado) – selezionare il tipo di Manifestazione (Distrettuale o Provinciale)

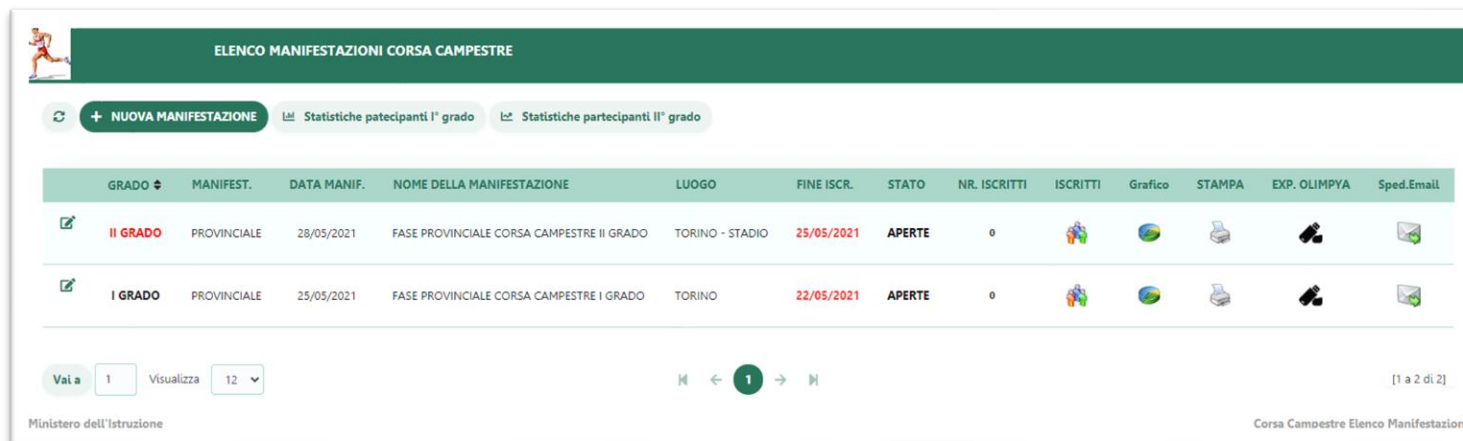
2. In questa zona vanno inseriti i dati della manifestazione
 - a. Data della Manifestazione
 - b. Descrizione della Manifestazione
 - c. Luogo di svolgimento
 - d. Data di fine iscrizione
3. In questa zona si potranno inserire il numero massimo di studenti iscrivibili per categoria. Di default per la corsa campestre il valore è posto a 4. Inoltre, si potrà indicare se viene accettato o meno un ripetente.

 In questa sezione a differenza della precedente versione vi sarà la possibilità di inserire un numero libero di atleti disabili senza dover creare una apposita manifestazione per loro e senza alterare il numero di iscritti degli studenti normodotati.

La pressione del pulsante **+Inserisci** registrerà i dati inseriti e da quel momento tutti gli Istituti Scolastici della provincia di quel grado scolastico potranno iscrivere i loro studenti fino alle ore 24 della data indicata di fine iscrizioni.



 *I campi indicati al punto 2 sono ad inserimento obbligatorio*



GRADO	MANIFEST.	DATA MANIF.	NOME DELLA MANIFESTAZIONE	LUOGO	FINE ISCR.	STATO	NR. ISCRITTI	ISCRITTI	Grafico	STAMPA	EXP. OLIMPYA	Sped.Email
II GRADO	PROVINCIALE	28/05/2021	FASE PROVINCIALE CORSA CAMPESTRE II GRADO	TORINO - STADIO	25/05/2021	APERTE	0					
I GRADO	PROVINCIALE	25/05/2021	FASE PROVINCIALE CORSA CAMPESTRE I GRADO	TORINO	22/05/2021	APERTE	0					

Figura 6 Elenco delle manifestazioni create

Nel layout dell'elenco delle manifestazioni di corsa campestre si potranno visionare quante ne sono presenti e quante opzioni si possono consultare ed attivare.

In Ordine da sinistra a destra verranno indicate le varie voci

Questo simbolo permette di rientrare nel Layout del Data Entry della manifestazione per effettuare correzioni ai dati della manifestazione (cambio date, cambio luogo, numero max partecipanti, etc.)

1. Grado della Manifestazione (in rosse manifestazioni di II grado)
2. Tipo di manifestazione (Provinciale o Distrettuale)
3. Data di svolgimento della manifestazione
4. Descrizione della manifestazione
5. Luogo di svolgimento
6. Data ultima di fine iscrizioni
7. Stato delle iscrizioni (Aperte o Chiuse se è scaduto il termine delle Iscrizioni)
8. Nr degli iscritti attuali (il numero si incrementa man mano che vengo inserite iscrizioni)

Per le simbologie presenti si fa riferimento a quanto riportato Pagina 2 di questo manuale

❖ *Consultazione degli iscritti di una manifestazione*

Metodo di Raggruppamento



Seleziona Raggruppa per

CATEGORIA
CATEGORIA

SCUOLA
SCUOLA/ISTITUTO

✓ Ok ↺ Ristabilire ✕ Esci




La pressione di questo tasto porterà al Layout che permetterà la visione in tempo reale dell'elenco degli iscritti alla manifestazione selezionata.

L'elenco potrà essere consultato attraverso due tipi di raggruppamento diversi.

All'apertura del layout come impostazione principale l'elenco verrà presentato raggruppato per Categoria (fig. 11)

La pressione del pulsante METODO DI RAGGRUPPAMENTO permetterà attraverso una scelta di poter visionare l'elenco degli iscritti raggruppato per scuole. (Fig. 12)


25/05/2021 - FASE PROVINCIALE CORSA CAMPESTRE I GRADO - TORINO -- ELENCO ISCRITTI

↻
Metodo di Raggruppamento
Esportazione ▾
|
← Indietro

4 CATEGORIA : CADETTE


	CATEGORIA	COGNOME	NOME	ANNO N.	SQ / IND..	CAT DIS	ELENCO SCUOLE
<input checked="" type="checkbox"/>	CADETTE	NA.....IO	ANTONELLA	2008	SQUADRA		I.C. XXXXXXXXXXXXXXXXXXXX - TORINO (TO)
<input checked="" type="checkbox"/>	CADETTE	CA.....NI	MARTINA	2008	SQUADRA		I.C. XXXXXXXXXXXXXXXXXXXX - TORINO (TO)
<input checked="" type="checkbox"/>	CADETTE	ZI.....IA	LUISA	2007	SQUADRA		I.C. XXXXXXXXXXXXXXXXXXXX - TORINO (TO)
<input checked="" type="checkbox"/>	CADETTE	TU.....RE	LUISA	2007	SQUADRA		I.C. YYYYYYYYYYYYYYYYYY - PEROSA ARGENTINA (TO)
<input checked="" type="checkbox"/>	CADETTE	GH.....IO	FRANCA	2007	SQUADRA		I.C. YYYYYYYYYYYYYYYYYY - PEROSA ARGENTINA (TO)
<input checked="" type="checkbox"/>	CADETTE	GA.....IO	MARISA	2008	SQUADRA		I.C. YYYYYYYYYYYYYYYYYY - PEROSA ARGENTINA (TO)
<input checked="" type="checkbox"/>	CADETTE	BU.....NE	MORENA	2008	SQUADRA		I.C. YYYYYYYYYYYYYYYYYY - PEROSA ARGENTINA (TO)
<input checked="" type="checkbox"/>	CADETTE	AB.....RI	KATIA	2008	SQUADRA		I.C. KKKKKKKKKKKKKKKKKK - TORINO (TO)
<input checked="" type="checkbox"/>	CADETTE	AS.....DI	MONICA	2008	SQUADRA		I.C. KKKKKKKKKKKKKKKKKK - TORINO (TO)
<input checked="" type="checkbox"/>	CADETTE	LO.....RE	ELENA	2007	SQUADRA		I.C. KKKKKKKKKKKKKKKKKK - TORINO (TO)

Totale Iscritti Categoria 10

4 CATEGORIA : CADETTI

	CATEGORIA	COGNOME	NOME	ANNO N.	SQ / IND..	CAT DIS	ELENCO SCUOLE
<input checked="" type="checkbox"/>	CADETTI	CO.....TO	MARCELLO	2008	SQUADRA		I.C. XXXXXXXXXXXXXXXXXXXX - TORINO (TO)
<input checked="" type="checkbox"/>	CADETTI	AB.....TI	FILIPPO	2007	SQUADRA		I.C. XXXXXXXXXXXXXXXXXXXX - TORINO (TO)
<input checked="" type="checkbox"/>	CADETTI	PA.....IA	LUCA	2007	SQUADRA		I.C. XXXXXXXXXXXXXXXXXXXX - TORINO (TO)
<input checked="" type="checkbox"/>	CADETTI	BA.....IO	LUCA	2007	SQUADRA		I.C. YYYYYYYYYYYYYYYYYY - PEROSA ARGENTINA (TO)

Figura 7 Visione Iscritti per categoria


25/05/2021 - FASE PROVINCIALE CORSA CAMPESTRE I GRADO - TORINO – ELENCO ISCRITTI

Metodo di Raggruppamento | Esportazione | ← Indietro


▲ SCUOLA/ISTITUTO : I.C. XXXXXXXXXXXXXXXX TO - (TOIC80500E) ←							
	CATEGORIA	COGNOME	NOME	ANNO N.	SQ / IND.	CAT DIS	ELENCO SCUOLE
<input checked="" type="checkbox"/>	CADETTE	ZI.....IA	LUISA	2007	SQUADRA		I.C. XXXXXXXXXXXXXXXX - TORINO (TO)
<input checked="" type="checkbox"/>	CADETTE	NA.....IO	ANTONELLA	2008	SQUADRA		I.C. XXXXXXXXXXXXXXXX - TORINO (TO)
<input checked="" type="checkbox"/>	CADETTE	CA.....NI	MARTINA	2008	SQUADRA		I.C. XXXXXXXXXXXXXXXX - TORINO (TO)
<input checked="" type="checkbox"/>	CADETTI	PA.....IA	LUCA	2007	SQUADRA		I.C. XXXXXXXXXXXXXXXX - TORINO (TO)
<input checked="" type="checkbox"/>	CADETTI	CO.....TO	MARCELLO	2008	SQUADRA		I.C. XXXXXXXXXXXXXXXX - TORINO (TO)
<input checked="" type="checkbox"/>	CADETTI	AB.....TI	FILIPPO	2007	SQUADRA		I.C. XXXXXXXXXXXXXXXX - TORINO (TO)
Totale Iscritti Istituto		6					
▲ SCUOLA/ISTITUTO : I.C. YYYYYYYYYYYYYYYY TO - (TOIC807006) ←							
	CATEGORIA	COGNOME	NOME	ANNO N.	SQ / IND.	CAT DIS	ELENCO SCUOLE
<input checked="" type="checkbox"/>	CADETTE	GH.....IO	FRANCA	2007	SQUADRA		I.C. YYYYYYYYYYYYYYYY - PEROSA ARGENTINA (TO)
<input checked="" type="checkbox"/>	CADETTE	TU.....RE	LUISA	2007	SQUADRA		I.C. YYYYYYYYYYYYYYYY - PEROSA ARGENTINA (TO)
<input checked="" type="checkbox"/>	CADETTE	BU.....NE	MORENA	2008	SQUADRA		I.C. YYYYYYYYYYYYYYYY - PEROSA ARGENTINA (TO)
<input checked="" type="checkbox"/>	CADETTE	GA.....IO	MARISA	2008	SQUADRA		I.C. YYYYYYYYYYYYYYYY - PEROSA ARGENTINA (TO)
<input checked="" type="checkbox"/>	CADETTI	BA.....IO	LUCA	2007	SQUADRA		I.C. YYYYYYYYYYYYYYYY - PEROSA ARGENTINA (TO)
<input checked="" type="checkbox"/>	CADETTI	RE.....NE	FEDERICO	2007	SQUADRA		I.C. YYYYYYYYYYYYYYYY - PEROSA ARGENTINA (TO)
<input checked="" type="checkbox"/>	CADETTI	PI.....DE	ARTURO	2007	SQUADRA		I.C. YYYYYYYYYYYYYYYY - PEROSA ARGENTINA (TO)
<input checked="" type="checkbox"/>	CADETTI	FA.....OA	MARIO	2008	SQUADRA		I.C. YYYYYYYYYYYYYYYY - PEROSA ARGENTINA (TO)

Figura 8 Consultazione per istituto

❖ Stampa degli iscritti

La pressione del simbolo stampante creerà una nuova pagina con l'elenco degli iscritti alla manifestazione selezionata. Attraverso le icone poste in alto a dx potrà essere consultata, stampata o salvata in un file (attraverso le funzioni di Windows (Print to PDF)).

Iscrizioni On-Line
Ministero dell'Istruzione




CORSA CAMPESTRE

AMMINISTRAZIONE TERRITORIALE - TORINO

25/05/2021 - FASE PROVINCIALE CORSA CAMPESTRE I GRADO - TORINO

ELENCO ISCRITTI

CF	NA.....IO	ANTONELLA	2008	I.C. XXXXXXXXXXXXXXXX	TORINO	TO	SQUADRA
CF	CA.....NI	MARTINA	2008	I.C. XXXXXXXXXXXXXXXX	TORINO	TO	SQUADRA
CF	ZI.....IA	LUISA	2007	I.C. XXXXXXXXXXXXXXXX	TORINO	TO	SQUADRA
CF	TU.....RE	LUISA	2007	I.C. YYYYYYYYYYYYYYYY	PEROSA ARGENTINA	TO	SQUADRA
CF	GH.....IO	FRANCA	2007	I.C. YYYYYYYYYYYYYYYY	PEROSA ARGENTINA	TO	SQUADRA
CF	GA.....IO	MARISA	2008	I.C. YYYYYYYYYYYYYYYY	PEROSA ARGENTINA	TO	SQUADRA
CF	BU.....NE	MORENA	2008	I.C. YYYYYYYYYYYYYYYY	PEROSA ARGENTINA	TO	SQUADRA
CF	AB.....RI	KATIA	2008	I.C. KKKKKKKKKKKKKKKK	TORINO	TO	SQUADRA
CF	AS.....DI	MONICA	2008	I.C. KKKKKKKKKKKKKKKK	TORINO	TO	SQUADRA
CF	LO.....RE	ELENA	2007	I.C. KKKKKKKKKKKKKKKK	TORINO	TO	SQUADRA
CM	CO.....TO	MARCELLO	2008	I.C. XXXXXXXXXXXXXXXX	TORINO	TO	SQUADRA
CM	AB.....TI	FILIPPO	2007	I.C. XXXXXXXXXXXXXXXX	TORINO	TO	SQUADRA
CM	PA.....IA	LUCA	2007	I.C. XXXXXXXXXXXXXXXX	TORINO	TO	SQUADRA
CM	BA.....IO	LUCA	2007	I.C. YYYYYYYYYYYYYYYY	PEROSA ARGENTINA	TO	SQUADRA
CM	RE.....NE	FEDERICO	2007	I.C. YYYYYYYYYYYYYYYY	PEROSA ARGENTINA	TO	SQUADRA
CM	PI.....DE	ARTURO	2007	I.C. YYYYYYYYYYYYYYYY	PEROSA ARGENTINA	TO	SQUADRA
CM	FA.....OA	MARIO	2008	I.C. YYYYYYYYYYYYYYYY	PEROSA ARGENTINA	TO	SQUADRA
CM	HA.....UI	MARK	2008	I.C. KKKKKKKKKKKKKKKK	TORINO	TO	SQUADRA
CM	RO.....TO	LUIGI	2007	I.C. KKKKKKKKKKKKKKKK	TORINO	TO	SQUADRA
CM	PI.....VO	MARCELLO	2007	I.C. KKKKKKKKKKKKKKKK	TORINO	TO	SQUADRA


Ministero dell'Istruzione

1

24/04/2021

Figura 9 Esempio stampa iscritti Corsa Campestre

❖ *Statistiche partecipazioni alle manifestazioni*


STATISTICA PARTECIPANTI ALLE MANIFESTAZIONI DI CORSA CAMPESTRE										
Esportare Indietro										
FASE : PROVINCIALE										
ID	GRADO	FASE	DATA	MANIFESTAZIONE	LOCALITA'	Cadette	Cadetti	Ragazze	Ragazzi	totali
16	I GRADO	PROVINCIALE	25/05/2021	FASE PROVINCIALE CORSA CAMPESTRE I GRADO	TORINO	10	10	0	0	20
Totale Partecipanti alla fase						10	10	0	0	20
Totale Generale dei Partecipanti						10	10	0	0	20
Vai a <input type="text" value="1"/> Visualizza <input type="text" value="10"/> ◀ 1 ▶ [1 a 1 di 1]										

L'utilizzo di questo pulsante permetterà di riepilogare tutti i dati degli iscritti per categoria di tutte le manifestazioni di I grado presenti in elenco.

Figura 11 riepilogo partecipanti

Attraverso il pulsante **ESPORTARE** si potrà effettuare la stampa di quanto proposto a video.

Figura 10 Grafico a Torta

	La stessa operazione si potrà eseguire per gli istituti di II Grado premendo il pulsante Statistiche partecipanti II° Grado .
---	--

CAPITOLO SECONDO SPORT DI SQUADRA



➤ **MANIFESTAZIONI SPORT DI SQUADRA**


 Anche gli sport di Squadra richiedono la creazione di una manifestazione



Dal menu principale utilizzare la voce **SPORT DI SQUADRA**->**Iscrizioni sport di squadra**.

Figura 12 Layout scelta operativa



SIMBOLO	SPORT	FASE	DESCRIZIONE	STATO IS.	FINE ISCRIZIONI	Maschili	Femminili	Miste	SQ. ISCRITTE
	PALLACANESTRO	PROVINCIALE	CAMPIONATO PALLACANESTRO	APERTE	03/05/2021	3	2	0	
	RUGBY	PROVINCIALE	CAMPIONATO PROVINCIALE DI RUGBY	APERTE	03/05/2021	3	0	0	


[1 a 2 di 2]

Software olimpyawin Sport di Squadra iscrizioni

Figura 13 Elenco Campionati


Layout di scelta operativa di lavoro **SQUADRE DI I GRADO** oppure **SQUADRE DI II GRADO**.

❖ ***Elenco delle manifestazioni sport di squadra***

	<p>METODO CONSIGLIATO</p> <p><i>Per qualsiasi disciplina sportiva di sport di squadra, con una sola manifestazione si potranno inserire le iscrizioni ai campionati per tutte le categorie maschili, femminili, Miste del grado di appartenenza.</i></p> <p><i>Esempio: per I primo grado:</i></p> <p>Sport Pallacanestro</p> <p>Cadetti Maschile – Ragazzi Maschile</p> <p>Cadette Femminile – Ragazze Femminile</p> <p>Mista Maschile</p> <p>Mista Femminile</p>
---	--

In questo layout potremo controllare l'elenco generale delle manifestazioni aperte o chiuse con evidenziato in tempo reale il numero totale delle squadre iscritte (Maschili, Femminili, Miste) per ciascuno degli sport di squadra.

Si ricorda che con una sola manifestazione gli Istituti Scolastici potranno iscrivere le proprie squadre di tutte le categorie. Questo non esclude che si possano creare una manifestazione Maschile ed una Femminile.



CREAZIONE ISCRIZIONE CAMPIONATO SPORT DI SQUADRA

GRADO SCOLASTICO I GRADO TIPO MANIFESTAZIONE PROVINCIALE

SELEZIONE SPORT E NOME MANIFESTAZIONE

SPORT * Selezionare lo sport desiderato

MANIFESTAZIONE *

DATA FINE ISCRIZIONI LOCALIZZAZIONE

DATA FINE ISCRIZIONI * 16/04/2021 GG/MM/AAAA PROVINCIA TO - Torino REGIONE PIE - Piemonte

Campo obbligatorio

+ Inserisci | Esci

Ministero dell'Istruzione Sport di squadra Iscrizione sport


Figura 14 Nuova Manifestazione - Data Entry

Creazione di una manifestazione

La pressione del Pulsante **+ NUOVO CAMPIONATO** porterà al layout di creazione della manifestazione di un nuovo campionato.

Riempire i vari campi richiesti, fissare la data di fine iscrizioni e premendo il pulsante **+Inserisci** i dati saranno salvati sul server e da quel momento, sino alle ore 24 della data di fine iscrizione, la manifestazione sarà disponibile a tutti gli Istituti scolastici della Vs. provincia appartenenti a quel grado. (es. primo grado).

❖ Modifica Manifestazione

	La pressione del pulsante posto a lato di ogni manifestazione permetterà di modificare luogo e data di fine iscrizione. Effettuate le variazioni premere il pulsante +Salva.
---	---

i Se il termine delle iscrizioni è scaduto e si vogliono prorogare le iscrizioni, sarà sufficiente entrare in modifica manifestazione e cambiare la data di fine iscrizioni.



CATEGORIA	TIPOLOGIA SQUADRA	C MECCANO	PV	REGIONE
CADETTI	MASCHILE	I.C. XXXXXXXXXXXXXXXXX	TO	PIEMONTE
CADETTE	FEMMINILE	I.C. XXXXXXXXXXXXXXXXX	TO	PIEMONTE
CADETTI	MASCHILE	I.C. YYYYYYYYYYYYYYY	TO	PIEMONTE
CADETTE	FEMMINILE	I.C. YYYYYYYYYYYYYYY	TO	PIEMONTE
CADETTI	MASCHILE	I.C. KKKKKKKKKKKKKKKKK	TO	PIEMONTE
	MISTA	I.C. XXXXXXXXXXXXXXXXX	TO	PIEMONTE
RAGAZZI	MASCHILE	I.C. YYYYYYYYYYYYYYY	TO	PIEMONTE
RAGAZZI	MASCHILE	I.C. KKKKKKKKKKKKKKKKK	TO	PIEMONTE

Figura 15 Visione squadre iscritte ad uno sport (Es. Pallacanestro)

❖ Consultazione iscrizione per sport



CATEGORIA	TIPOLOGIA SQUADRA	C MECCANO	PV	REGIONE
CADETTE	FEMMINILE	I.C. XXXXXXXXXXXXXXXXX	TO	PIEMONTE
CADETTE	FEMMINILE	I.C. YYYYYYYYYYYYYYY	TO	PIEMONTE

Figura 16 Vione scuole scritte per singola categoria

Come esempio verrà utilizzata la manifestazione di pallacanestro indicata alla figura 17.

Sul lato sinistro del layout si potrà notare che vi è una colonna che contiene le categorie di appartenenza (in questo caso) degli istituti di I Grado. Mentre sulla destra si potranno vedere tutte le squadre iscritte.

La selezione del nome di una categoria farà in modo che nella colonna di destra appaiano i soli Istituti iscritti a quella categoria (Figura 20).

CAPITOLO TERZO ALTRE DISCIPLINE



➤ **PREMESSA**

Per “altre discipline” si intendono le discipline, non di squadra, che sono ammesse dalle federazioni sportive e dispongono di una scheda tecnica.

❖ **Accesso**

Dal menu principale digitare ALTRE DISCIPLINE.



Da questa schermata scegliamo di creare un evento per le “scuole di primo grado” (SQUADRE I GRADO) oppure per quelle di secondo grado (SQUADRE II GRADO).

Effettuata la scelta verrà visualizzata un'interfaccia per la creazione dell'evento

Figura 17 Scelta Grado S.



ID	DISCIPLINA	GRADO	MANIFEST.	DATA MANIF.	NOME DELLA MANIFESTAZIONE	LUOGO	FINE ISCR.	STATO	NR. ISCRITTI	ISCRITTI	STAMPA	Sped.Email
27	TENNIS TAVOLO	I GRADO	PROVINCIALE	17/05/2021	FASE PROVINCIALE TENNIS TAVOLO I GRADO	SETTIMO TORINESE	14/05/2021	APERTE	4			

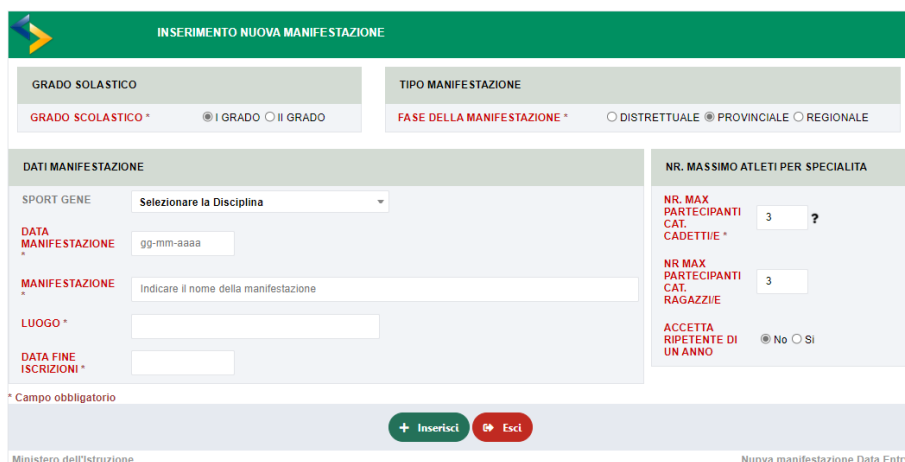
❖ **Creazione di una nuova Manifestazione**

Premendo il pulsante + NUOVA MANIFESTAZIONE otterremo il layout di Data Entry

Inserire nell'ordine i seguenti campi:

1. Grado scolastico
2. Fase della manifestazione (distrettuale o Provinciale)
3. Scelta della disciplina
4. Data dell'evento
5. Nome dell'evento
6. Luogo di svolgimento dell'evento
7. Data di fine iscrizioni
8. Inserimento del numero massimo di studenti iscrivibili per la categoria Cadetti/
Ragazzi/e

Il pulsante + Inserisci permetterà di salvare i dati sul server e da questo momento le scuole potranno iscrivere i propri studenti sino alla data di fine iscrizioni.



INSERIMENTO NUOVA MANIFESTAZIONE

GRADO SOLASTICO
GRADO SCOLASTICO * I GRADO II GRADO

TIPO MANIFESTAZIONE
FASE DELLA MANIFESTAZIONE * DISTRETTUALE PROVINCIALE REGIONALE

DATI MANIFESTAZIONE

SPORT GENE Selezionare la Disciplina

DATA MANIFESTAZIONE * gg-mm-aaaa

MANIFESTAZIONE * Indicare il nome della manifestazione

LUOGO *

DATA FINE ISCRIZIONI *

NR. MASSIMO ATLETI PER SPECIALITA

NR. MAX PARTECIPANTI CAT. CADETTIE * 3 ?

NR. MAX PARTECIPANTI CAT. RAGAZZIE 3


ACCETTA RIPETENTE DI UN ANNO No Si

* Campo obbligatorio

+ Inserisci Esci

Ministero dell'Istruzione Nupva manifestazione Data Entry

❖ **Modifica o Cancellazione di una manifestazione**

Il pulsante permetterà di entrare nel form di creazione dell'evento, effettuare le  modifiche e quindi premere il pulsante Aggiorna per salvare le modifiche effettuate.

Per cancellare la manifestazione bisognerà premere il pulsante Elimina e dopo una ulteriore conferma la manifestazione sarà cancellata con gli eventuali iscritti.

Figura 19 Messaggio di conferma

Figura 18 Layout di Data Entry

	<p>ATTENZIONE</p> <p><i>La conferma della cancellazione della manifestazione eliminerà anche tutti gli studenti iscritti associati alla stessa.</i></p>
---	--

❖ **Visualizzazione degli iscritti ad una manifestazione**

La pressione del pulsante  permetterà di consultar gli iscritti alla manifestazione



ELENCO MANIFESTAZIONI ALTRE DISCIPLINE

17/05/2021 - FASE PROVINCIALE TENNIS TAVOLO I GRADO - SETTIMO TORINESE – ELENCO ISCRITTI

|

CATEGORIA	COGNOME	NOME	ANNO N.	SQ / IND..	CAT DIS	ELENCO SCUOLE
CADETTE	ZI.....IA	LUISA	2007	INDIVID.		I.C. XXXXXXXXXXXXXXXX - TORINO (TO)
CADETTI	CO.....TO	MARCELLO	2008	INDIVID.		I.C. XXXXXXXXXXXXXXXX - TORINO (TO)
CADETTI	PA.....IA	LUCA	2007	INDIVID.		I.C. XXXXXXXXXXXXXXXX - TORINO (TO)
RAGAZZI	LO.....MO	FEDERICO	2009	INDIVID.		I.C. XXXXXXXXXXXXXXXX - TORINO (TO)

[1 a 4 di 4]

Ministero dell'Istruzione Corsa campestre Elenco iscritti

questo layout permetterà di consultare gli iscritti suddivisi per categorie

Sul lato sinistro apparirà un menù con l'elenco delle categorie con a fianco il numero totale degli iscritti per ciascuna di esse. La pressione del nome di una categoria permetterà di visionare i soli iscritti della categoria


Figura 20 Elenco Iscritti per categoria

❖ Stampa
degli iscritti di una manifestazione


La pressione del

pulsante produrrà in un'altra pagina il seguente risultato

Iscrizioni On-Line
Ministero dell'Istruzione




TENNIS TAVOLO

AMMINISTRAZIONE TERRITORIALE - TORINO

17/05/2021 - FASE PROVINCIALE TENNIS TAVOLO I GRADO

ELENCO PARTECIPANTI

CF	ZI.....IA	LUISA	2007	I.C. XXXXXXXXXXXXXXXX	TORINO	TO	INDIVID.
CM	CO.....TO	MARCELLO	2008	I.C. XXXXXXXXXXXXXXXX	TORINO	TO	INDIVID.
CM	PA.....IA	LUCA	2007	I.C. XXXXXXXXXXXXXXXX	TORINO	TO	INDIVID.
RM	LO.....MO	FEDERICO	2009	I.C. XXXXXXXXXXXXXXXX	TORINO	TO	INDIVID.


Ministero dell'Istruzione

1

28/04/2021

Campionati Studenteschi

Figura 21 Stampa elenco iscritti


CAPITOLO QUARTO – PRADESIONI




➤ **PREMESSA**

Le preadesioni hanno lo scopo di fornire un quadro approssimativo, ma molto vicino alla realtà, del numero degli istituti che parteciperanno ai campionati studenteschi indicandone le discipline alle quali presume di partecipare.

Questa raccolta di adesioni può essere importante per l'amministratore territoriale per avere in anticipo i numeri delle partecipazioni per programmare la propria attività.

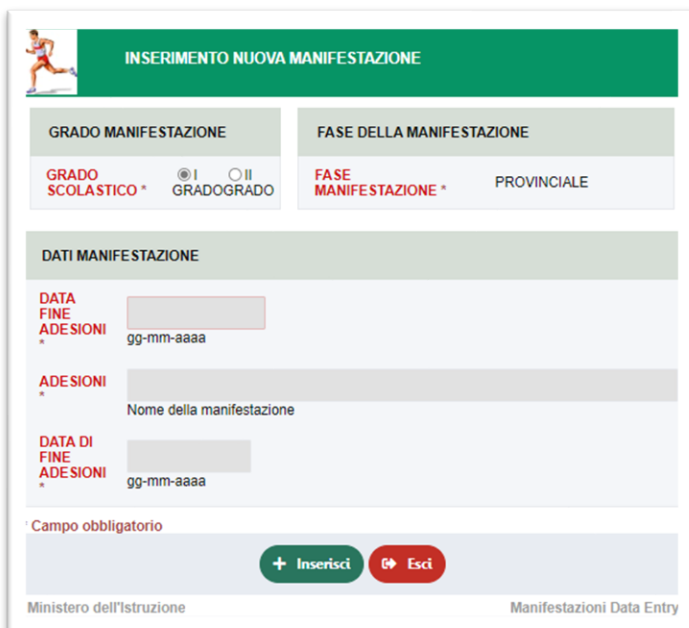
	La raccolta di questi dati è facoltativa e non incide sulle iscrizioni alle varie manifestazioni. Vuole essere un valido strumento di aiuto al lavoro dell'amministratore territoriale ed ha valenza per l'eventuale statistica Provinciale, Regionale e Nazionale.
---	---

	La mancata preadesione da parte di una scuola in qualsiasi disciplina non determinerà l'esclusione alle gare distrettuali o Provinciali.
---	--

❖ **Creazione di un evento "Preadesioni"**

Sarà necessario creare due eventi: uno per le scuole di primo grado ed uno per le scuole di secondo grado

Dal menu principale PRE ADESIONI / CORSI--> Pre Adesioni



Premendo il pulsante + NUOVA LISTA PREADESIONI si arriva al form per l'inserimento dei dati:

Riempire i campi in sequenza:

- Grado scolastico
- Data di fine adesioni
- Titolo (esempio a.s. 2020/21 Preadesioni primo grado)
- Ripetere la data di fine adesioni




❖ Consultazione Preadesioni per singola scuola

ID	PROVINCIA	MOTIVO	GRADO	FASE	DESCRIZIONE	DATA FINE	STATO	ELENCO PREADESIONI	PER SPORT
55	AGRIGENTO	ADESIONI	I GRADO	PROVINCIALE	ATTIVITA' SCUOLA DI PRIMO GRADO	15/12/2022	APERTE		


I dati possono essere consultati con due modalità

La pressione tasto permetterà la consultazione dei dati di singola scuola (le specialità indicate per ogni singola scuola)



 Excel - Esporta Dati  Genera HTML compresso  Indietro				
⊖ I.C. XXXXXXXXXXXXXXXX - TORINO - TO (TOM0003)				
SPECIALITA' SPORTIVA	CADETTI / U.MASCHILE	CADETTE / u.FEMMINILE	RAGAZZI	RAGAZZE
ATLETICA LEGGERA SU PISTA	SI'	SI'	SI'	SI'
ATLETICA LEGGERA CAMPESTRE	SI'	SI'	SI'	SI'
CALCIO A 5	SI'	--	--	--
PALLACANESTRO	SI'	--	--	--
PALLAVOLO	--	SI'	--	--
SCI ALPINO	SI'	SI'	--	--
SNOWBOARD	SI'	SI'	--	--
Totale Scuole - Categorie	6	5	2	2
⊖ I.C. YYYYYYYYYYYYYYYY - PEROSA ARGENTINA - TO (TOM0009)				
SPECIALITA' SPORTIVA	CADETTI / U.MASCHILE	CADETTE / u.FEMMINILE	RAGAZZI	RAGAZZE
ATLETICA LEGGERA SU PISTA	SI'	SI'	SI'	SI'
ATLETICA LEGGERA CAMPESTRE	SI'	SI'	SI'	SI'
CALCIO A 5	SI'	--	--	--
NUOTO	SI'	SI'	--	--
PALLACANESTRO	SI'	--	--	--
SCI ALPINO	SI'	SI'	--	--
RUGBY	SI'	--	--	--
Totale Scuole - Categorie	7	4	2	2

❖ Consultazione Preadesioni per singolo sport

La pressione del  tasto permetterà la consultazione dei dati di preadesione per ogni singolo sport

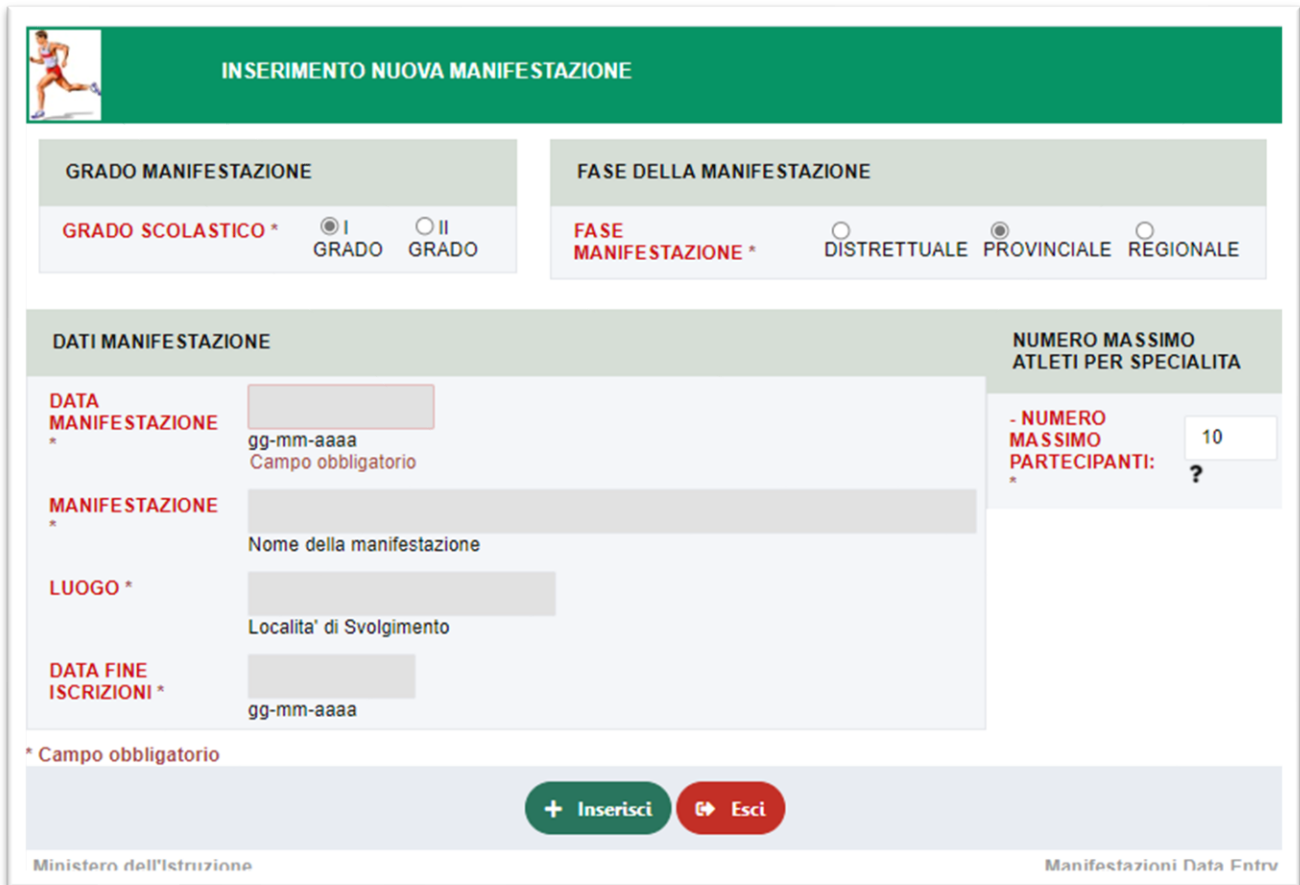
⊖ ATLETICA LEGGERA SU PISTA				
	CADETTI / U.MASCILE	CADETTE / U.FEMMINILE	RAGAZZI	RAGAZZE
I.C. XXXXXXXXXXXXXXXX - TORINO - TO (M0003)	Si'	Si'	Si'	Si'
I.C. YYYYYYYYYYYYYYYY - PEROSA ARGENTINA - TO (M0009)	Si'	Si'	Si'	Si'
I.C. KKKKKKKKKKKKKKKKK - TORINO - TO (M0012)	Si'	Si'	Si'	Si'
Totale Sport	3	3	3	3
⊖ ATLETICA LEGGERA CAMPESTRE				
	CADETTI / U.MASCILE	CADETTE / U.FEMMINILE	RAGAZZI	RAGAZZE
I.C. XXXXXXXXXXXXXXXX - TORINO - TO (M0003)	Si'	Si'	Si'	Si'
I.C. YYYYYYYYYYYYYYYY - PEROSA ARGENTINA - TO (M0009)	Si'	Si'	Si'	Si'
I.C. KKKKKKKKKKKKKKKKK - TORINO - TO (M0012)	Si'	Si'	Si'	Si'
Totale Sport	3	3	3	3
⊖ CALCIO A 5				
	CADETTI / U.MASCILE	CADETTE / U.FEMMINILE	RAGAZZI	RAGAZZE
I.C. XXXXXXXXXXXXXXXX - TORINO - TO (M0003)	Si'	--	--	--
I.C. YYYYYYYYYYYYYYYY - PEROSA ARGENTINA - TO (M0009)	Si'	--	--	--
I.C. KKKKKKKKKKKKKKKKK - TORINO - TO (M0012)	Si'	--	--	--
Totale Sport	3	0	0	0
⊖ NUOTO				
	CADETTI / U.MASCILE	CADETTE / U.FEMMINILE	RAGAZZI	RAGAZZE
I.C. YYYYYYYYYYYYYYYY - PEROSA ARGENTINA - TO (M0009)	Si'	Si'	--	--
Totale Sport	1	1	0	0
⊖ PALLACANESTRO				
	CADETTI / U.MASCILE	CADETTE / U.FEMMINILE	RAGAZZI	RAGAZZE
I.C. XXXXXXXXXXXXXXXX - TORINO - TO (M0003)	Si'	--	--	--
I.C. YYYYYYYYYYYYYYYY - PEROSA ARGENTINA - TO (M0009)	Si'	--	--	--
Totale Sport	2	0	0	0
⊖ PALLAVOLO				
	CADETTI / U.MASCILE	CADETTE / U.FEMMINILE	RAGAZZI	RAGAZZE
I.C. XXXXXXXXXXXXXXXX - TORINO - TO (M0003)	--	Si'	--	--
I.C. KKKKKKKKKKKKKKKKK - TORINO - TO (M0012)	Si'	Si'	--	--
Totale Sport	1	2	0	0
⊖ SCI ALPINO				
	CADETTI / U.MASCILE	CADETTE / U.FEMMINILE	RAGAZZI	RAGAZZE
I.C. XXXXXXXXXXXXXXXX - TORINO - TO (M0003)	Si'	Si'	--	--

CAPITOL SESTO – CONVOCAZIONI / CORSI DI AGGIORNAMENTO



❖ Creazione di una manifestazione

Da MENU PRINCIPALE->Convocazioni / Corsi di aggiornamento



The screenshot shows a web form titled "INSERIMENTO NUOVA MANIFESTAZIONE". It is divided into several sections:

- GRADO MANIFESTAZIONE:** Includes "GRADO SCOLASTICO *" with radio buttons for "I GRADO" (selected) and "II GRADO".
- FASE DELLA MANIFESTAZIONE:** Includes "FASE MANIFESTAZIONE *" with radio buttons for "DISTRETTUALE", "PROVINCIALE" (selected), and "REGIONALE".
- DATI MANIFESTAZIONE:** A large section with input fields for:
 - DATA MANIFESTAZIONE *:** Format "gg-mm-aaaa", "Campo obbligatorio".
 - MANIFESTAZIONE *:** "Nome della manifestazione".
 - LUOGO *:** "Localita' di Svolgimento".
 - DATA FINE ISCRIZIONI *:** Format "gg-mm-aaaa".
- NUMERO MASSIMO ATLETI PER SPECIALITA:** A separate field with a value of "10" and a question mark below it.

At the bottom, there are two buttons: "+ Inserisci" (green) and "Esci" (red). A footer contains "Ministero dell'Istruzione" on the left and "Manifestazioni Data Entry" on the right.

Figura 22 Data Entry nuova manifestazione

Per creare un evento premere il pulsante + NUOVO CORSO:

Inserire i seguenti dati nell'ordine

1. Scelta del grado scolastico
2. Scegliere la fase della manifestazione
3. Data dell'evento
4. Indicazione dell'evento
5. Luogo di svolgimento
6. Data di fine iscrizioni
7. Numero massimo di iscrizioni per ciascuna scuola.



ELENCO CORSI DI AGGIORNAMENTO O CONVOCAZIONI

+ NUOVO CORSO

GRADO	DATA CORSO	DESCRIZIONE	LUOGO	DATA FINE	STATO ISCR.	NR. ISCR.	EL. ISCRITTI	FIRMA PRESENZE	ELENCO ISCRITTI
I GRADO	15/06/2021	CORSO DI AGGIORNAMENTO BASKIN	TORINO	12/06/2021	APERTE	15			

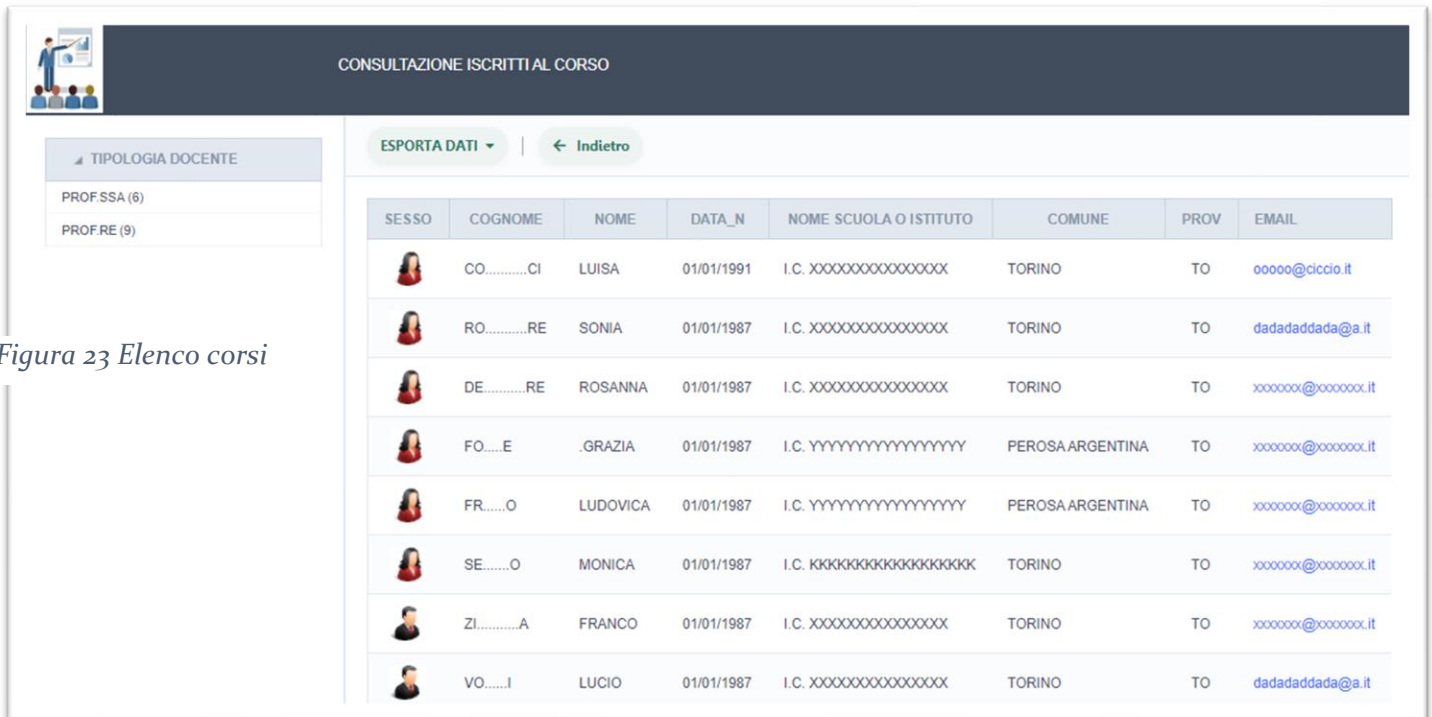
Vai a 1 Visualizza 10 [1 a 1 di 1]

Ministero dell'Istruzione Elenco corsi

Premere il pulsante **+Inserisci** per salvare la manifestazione



La pressione del pulsante porterà alla visione degli iscritti suddivisi per maschi



CONSULTAZIONE ISCRITTI AL CORSO

ESPORTA DATI | [← Indietro](#)

TIPOLOGIA DOCENTE

- PROF.SSA (6)
- PROF.RE (9)

SESSO	COGNOME	NOME	DATA_N	NOME SCUOLA O ISTITUTO	COMUNE	PROV	EMAIL
	CO.....CI	LUISA	01/01/1991	I.C. XXXXXXXXXXXXXXXX	TORINO	TO	ooooo@ciccio.it
	RO.....RE	SONIA	01/01/1987	I.C. XXXXXXXXXXXXXXXX	TORINO	TO	dadadaddada@a.it
	DE.....RE	ROSANNA	01/01/1987	I.C. XXXXXXXXXXXXXXXX	TORINO	TO	xxxxxxx@xxxxxx.it
	FO....E	.GRAZIA	01/01/1987	I.C. YYYYYYYYYYYYYYY	PEROSA ARGENTINA	TO	xxxxxxx@xxxxxx.it
	FR.....O	LUDOVICA	01/01/1987	I.C. YYYYYYYYYYYYYYY	PEROSA ARGENTINA	TO	xxxxxxx@xxxxxx.it
	SE.....O	MONICA	01/01/1987	I.C. KKKKKKKKKKKKKKKK	TORINO	TO	xxxxxxx@xxxxxx.it
	ZI.....A	FRANCO	01/01/1987	I.C. XXXXXXXXXXXXXXXX	TORINO	TO	xxxxxxx@xxxxxx.it
	VO.....I	LUCIO	01/01/1987	I.C. XXXXXXXXXXXXXXXX	TORINO	TO	dadadaddada@a.it

Figura 23 Elenco corsi

Figura 24 Elenco iscritti alla Manifestazione e femmine

Sul lato sinistro è presente un menù utile per filtrare i dati desiderati.


❖ *Stampa elenco partecipanti*

La pressione del pulsante genererà una nuova pagina con l'elenco degli iscritti con tutti i dati inseriti. La pagina potrà essere stampata oppure salvata in un file PDF utilizzando gli opportuni tasti posti in alto a destra della schermata.

Iscrizioni On-Line
Ministero dell'Istruzione

AMM. TERRITORIALE TORINO
15/06/2021 - CORSO DI AGGIORNAMENTO BASKIN - TORINO
ELENCO ISCRITTI

	COGNOME	NOME	ANNO N.	SCUOLA / ISTITUTO	COMUNE	PV	EMAIL
PROF.SSA	CO.....CI	LUISA	1991	I.C. XXXXXXXXXXXXXXXX	TORINO	TO	ooooo@ciccio.it
PROF.SSA	DE.....RE	ROSANNA	1987	I.C. XXXXXXXXXXXXXXXX	TORINO	TO	xxxxxxx@xxxxxx.it
PROF.SSA	RO.....RE	SONIA	1987	I.C. XXXXXXXXXXXXXXXX	TORINO	TO	dadadaddada@a.it
PROF.RE	VO.....I	LUCIO	1987	I.C. XXXXXXXXXXXXXXXX	TORINO	TO	dadadaddada@a.it
PROF.RE	ZI.....A	FRANCO	1987	I.C. XXXXXXXXXXXXXXXX	TORINO	TO	xxxxxxx@xxxxxx.it
PROF.RE	CO.....I	MIRKO	1987	I.C. YYYYYYYYYYYYYYYY	PEROSA ARGENTINA	TO	dadadaddada@a.it
PROF.RE	ER...UI	PAOLO	1987	I.C. YYYYYYYYYYYYYYYY	PEROSA ARGENTINA	TO	ooooo@ciccio.it
PROF.SSA	FO...E	.GRAZIA	1987	I.C. YYYYYYYYYYYYYYYY	PEROSA ARGENTINA	TO	xxxxxxx@xxxxxx.it
PROF.SSA	FR.....O	LUDOVICA	1987	I.C. YYYYYYYYYYYYYYYY	PEROSA ARGENTINA	TO	xxxxxxx@xxxxxx.it
PROF.RE	NE...O	NICOLA	1987	I.C. YYYYYYYYYYYYYYYY	PEROSA ARGENTINA	TO	xxxxxxx@xxxxxx.it
PROF.RE	LI.....E	VITO	1987	I.C. KKKKKKKKKKKKKKKK	TORINO	TO	ooooo@ciccio.it
PROF.RE	PO.....A	PAOLO	1987	I.C. KKKKKKKKKKKKKKKK	TORINO	TO	dadadaddada@a.it
PROF.RE	PR.....E	ETTORE	1987	I.C. KKKKKKKKKKKKKKKK	TORINO	TO	ooooo@ciccio.it
PROF.SSA	SE.....O	MONICA	1987	I.C. KKKKKKKKKKKKKKKK	TORINO	TO	xxxxxxx@xxxxxx.it
PROF.RE	TO.....A	ENRICA	1987	I.C. KKKKKKKKKKKKKKKK	TORINO	TO	ooooo@ciccio.it


Ministero dell'Istruzione

1

28/04/2021

Campionati Studenteschi


Figura 25 Stampa Elenco iscritti

❖ *Stampa elenco partecipanti con firma di presenza*

La pressione del tasto genererà una nuova pagina con l'elenco dei partecipanti con lo spazio per inserire la firma di presenza alla giornata della manifestazione.

. La pagina potrà essere stampata oppure salvata in un file PDF utilizzando gli opportuni tasti posti in alto a destra della schermata.

Iscrizioni On-Line
Ministero dell'Istruzione




AMM. TERRITORIALE TORINO

15/06/2021 - CORSO DI AGGIORNAMENTO BASKIN - TORINO

ELENCO ISCRITTI - FIRMA PRESENZA

COGNOME	NOME	ANNO N.	SCUOLA / ISTITUTO	COMUNE	PV	FIRMA
PROF.SSA CO.....CI	LUISA	1991	I.C. XXXXXXXXXXXXXXXX	TORINO	TO	_____
PROF.SSA DE.....RE	ROSANNA	1987	I.C. XXXXXXXXXXXXXXXX	TORINO	TO	_____
PROF.SSA RO.....RE	SONIA	1987	I.C. XXXXXXXXXXXXXXXX	TORINO	TO	_____
PROF.RE VO.....I	LUCIO	1987	I.C. XXXXXXXXXXXXXXXX	TORINO	TO	_____
PROF.RE ZI.....A	FRANCO	1987	I.C. XXXXXXXXXXXXXXXX	TORINO	TO	_____
PROF.RE CO.....I	MIRKO	1987	I.C. YYYYYYYYYYYYYYYY	PEROSA ARGENTINA	TO	_____
PROF.RE ER...UI	PAOLO	1987	I.C. YYYYYYYYYYYYYYYY	PEROSA ARGENTINA	TO	_____
PROF.SSA FO.....E	.GRAZIA	1987	I.C. YYYYYYYYYYYYYYYY	PEROSA ARGENTINA	TO	_____
PROF.SSA FR.....O	LUDOVICA	1987	I.C. YYYYYYYYYYYYYYYY	PEROSA ARGENTINA	TO	_____
PROF.RE NE.....O	NICOLA	1987	I.C. YYYYYYYYYYYYYYYY	PEROSA ARGENTINA	TO	_____



Ministero dell'Istruzione

Campionati Studenteschi

1

28/04/2021

Figura 26 Stampa Iscritti con spazio firma

ASSISTENZA



❖ Assistenza Tecnica

L'assistenza tecnica per gli amministratori territoriali sarà curata dall'amministratore del sistema e potrà essere esercitata attraverso due modalità:

1. Tramite E-mail esclusiva per gli amministratori territoriali
2. Consulenza telefonica

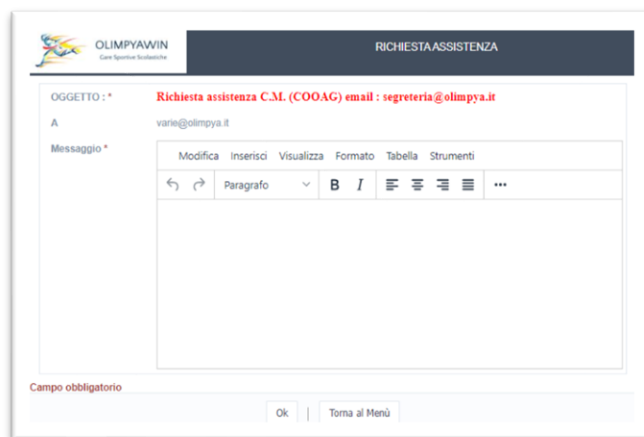
❖ Assistenza tramite e-mail



Direttamente dal software potrete inviare una e-mail utilizzando la finestra in alto destra dove potete gestire il Vs. profilo e spedire direttamente una e-mail preimpostata

Cliccando sulla voce **Richiesta assistenza e-mail** si aprirà una interfaccia specifica per compilare la richiesta:

Scrivere il testo della mail e premere il pulsante Ok ed avverrà la spedizione direttamente alla e-mail varie@olimpia.it utilizzata esclusivamente per gli amministratori Territoriali.



❖ Assistenza Telefonica

Martedì – giovedì dalle ore 9.00 alle 12.00 al numero telefonico 3516205707.